


**МОНИТОРИНГ
СОЦИАЛЬНО-ЭКОНОМИЧЕСКОГО РАЗВИТИЯ
ГОРОДА КОСТРОМЫ
ЗА 2022 ГОД
ЗА 2022 ГОД**

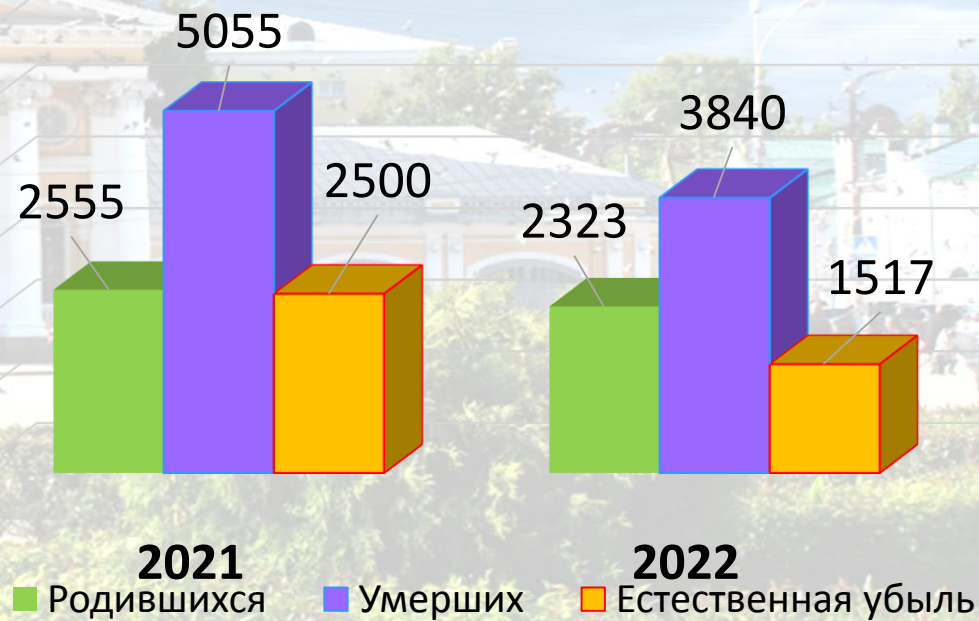


ДЕМОГРАФИЯ НАСЕЛЕНИЯ ГОРОДА КОСТРОМЫ

На 01.01.2023 года население г. Костромы составило 276,024 тыс. чел., что на 997 чел. меньше, чем на 01.01.2022 года. Уменьшение численности населения в 2022 году вызвано падением рождаемости на 9,1 процента или на 232 человека по сравнению с 2021 годом, снижением миграционного прироста на 75,6 процента или на 1608 человек. В 2022 году заключено 2169 браков (в 2021 году – 1612), зарегистрировано 1352 развода (в 2021 году – 1216).



Динамика населения за 2022 год, чел.



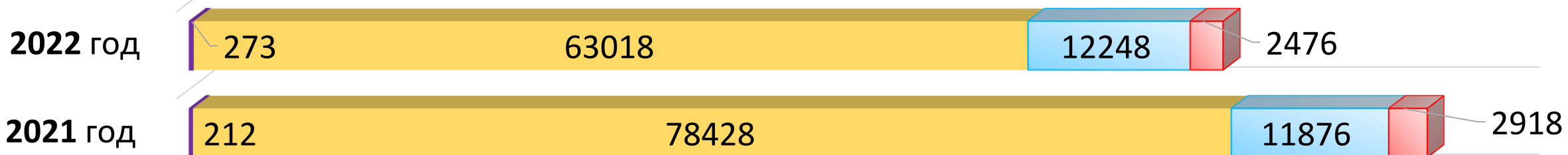
ПРОМЫШЛЕННОСТЬ ГОРОДА КОСТРОМЫ

За 2022 год крупными и средними предприятиями отгружено товаров собственного производства, выполнено работ и услуг на 78015 млн. руб., что ниже показателя за 2021 год на 16,5 %. В общем объеме отгрузки на долю обрабатывающей промышленности приходится 80,8 %, производства электроэнергии - 15,7 %, водоснабжения - 3,2 %, добычи полезных ископаемых - 0,3 %. В разрезе видов деятельности по сравнению с 2021 годом отгрузка добычи полезных ископаемых увеличилась на 28,5 %, обрабатывающая отрасль снизилась на 19,6 %, производство электроэнергии увеличилось на 3,1 %, водоснабжение снизилось на 15,1 %.



Объем отгруженных товаров, выполненных работ и услуг крупными и средними предприятиями в 2022 году, млн. руб.

■ Добыча полезных ископаемых ■ Обрабатывающие производства ■ Производство электроэнергии ■ Водоснабжение

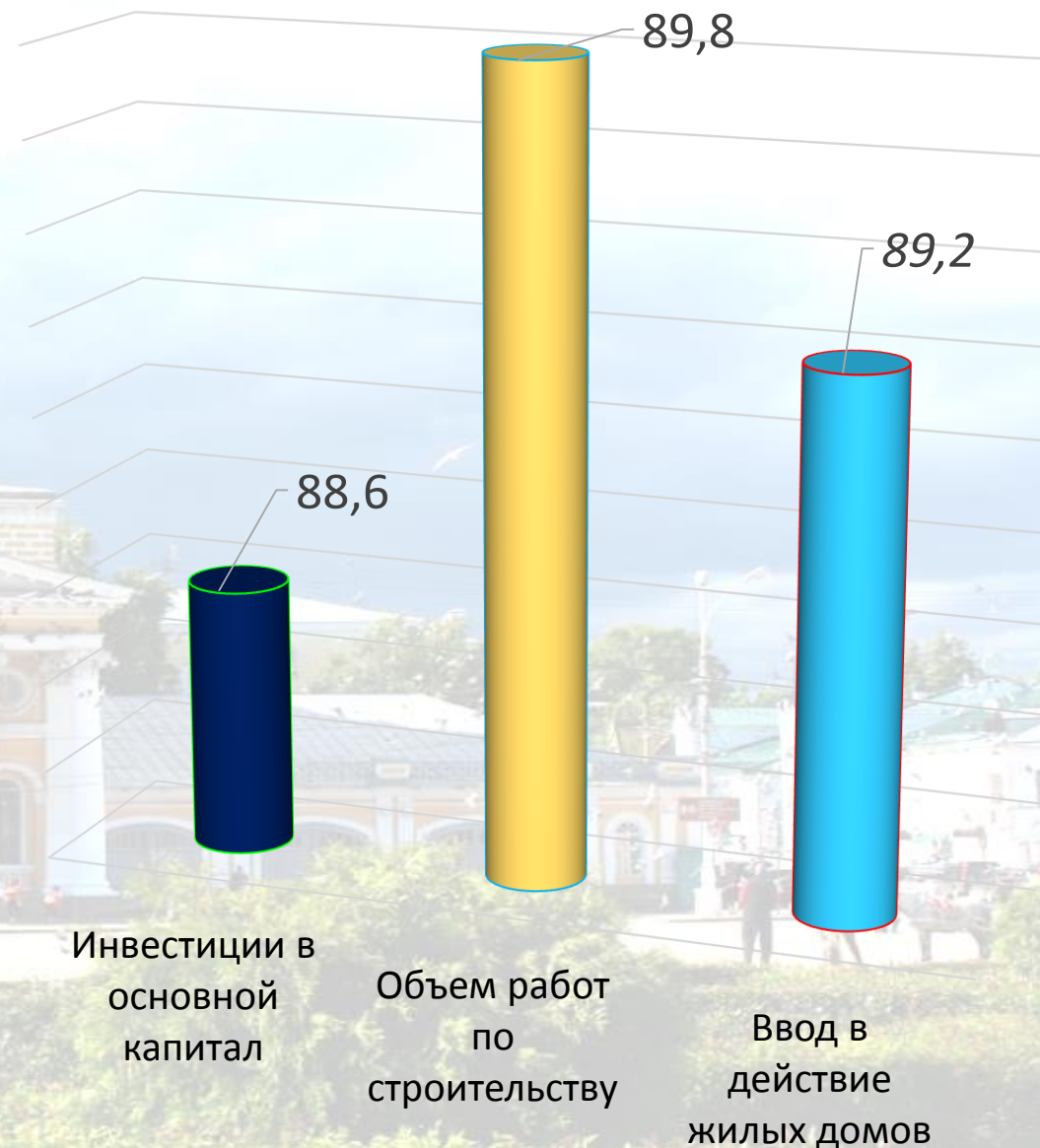


ИНВЕСТИЦИОННАЯ И СТРОИТЕЛЬНАЯ ДЕЯТЕЛЬНОСТЬ ГОРОДА КОСТРОМЫ

В 2022 году крупными и средними предприятиями инвестировано в основной капитал 9311,2 млн. руб. (индекс физического объема – 73,5 %), осуществлено строительных работ на 2494,0 млн. руб. (индекс физического объема – 79,3 %). Введено в действие 355 жилых домов на 2590 квартир общей площадью 183,33 тыс. кв. м. За 2021 год было введено в действие 398 жилых домов на 2926 квартир общей площадью 195,58 тыс. кв. м.

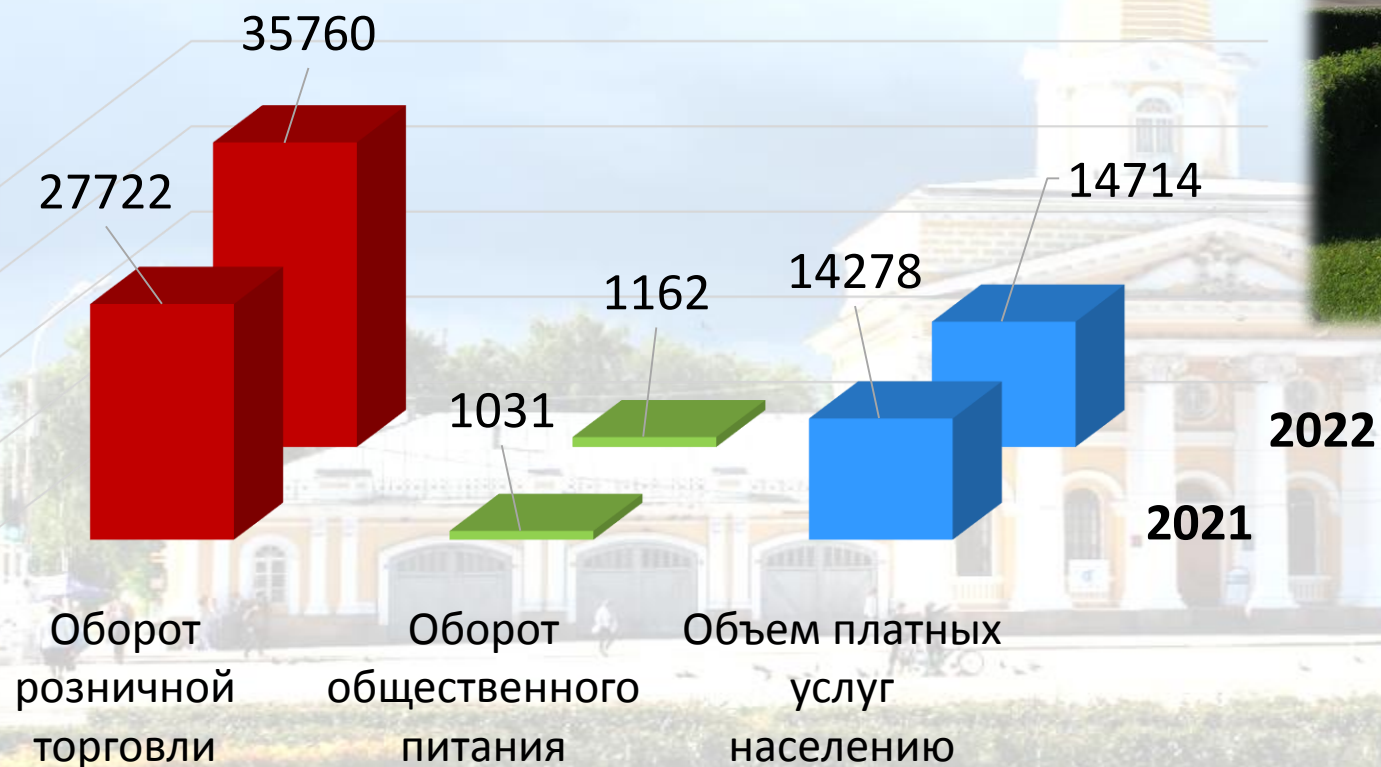


Показатели за 2022 год по сравнению с 2021 годом, процентов



ПОТРЕБИТЕЛЬСКИЙ РЫНОК ГОРОДА КОСТРОМЫ

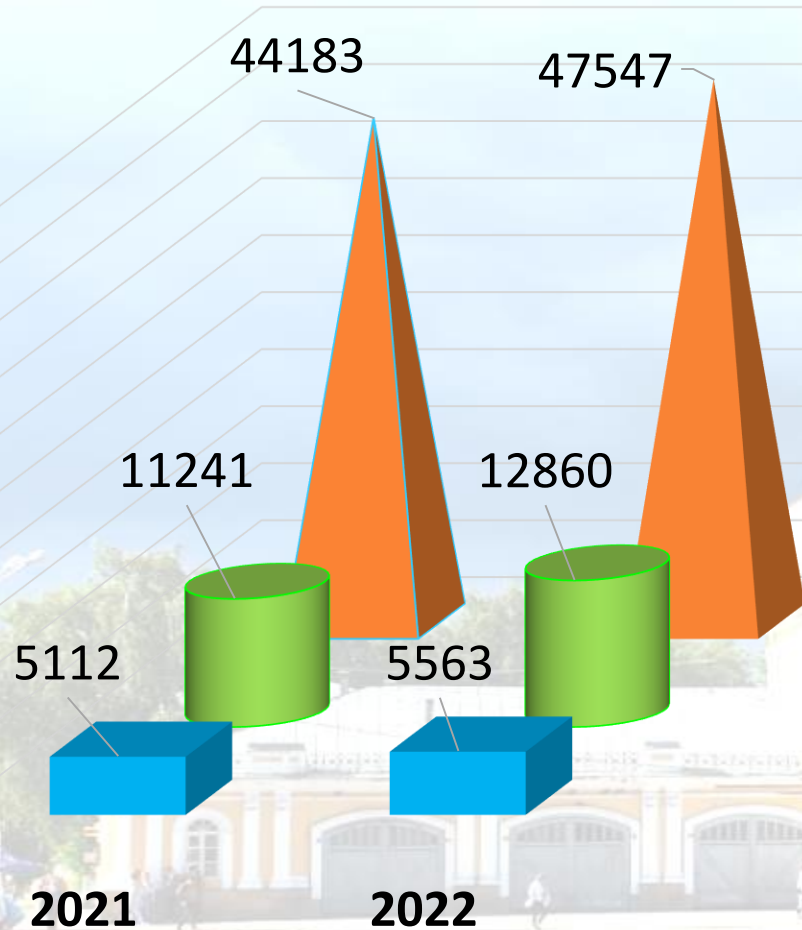
Динамика показателей крупных и средних предприятий за 2022 год, млн. руб.



За 2022 год по сравнению с 2021 годом по крупным и средним предприятиям оборот розничной торговли возрос на 29,0 %, оборот общественного питания увеличился на 12,7 %, объем платных услуг населению повысился на 3,1 %, индекс потребительских цен по сравнению с 2021 годом вырос на 14,7 %.

УРОВЕНЬ ЖИЗНИ НАСЕЛЕНИЯ ГОРОДА КОСТРОМЫ

Динамика показателей уровня жизни населения на конец 2022 года, руб.



На конец 2022 года в г. Костроме зарегистрировано 456 безработных, уровень безработицы составил 0,34 %, коэффициент напряженности на рынке труда 0,20 %. На конец 2021 года в качестве безработных было зарегистрировано 812 человек, уровень безработицы составлял 0,6 %, уровень напряженности 0,25 %. В 2022 году на крупных и средних предприятиях числилось 64534 работника, что ниже уровня 2021 года на 4,8 %. Повышение среднемесячной заработной платы в 2022 году по сравнению с 2021 годом составило 8,2 %.



■ Стоимость минимального набора продуктов питания

■ Прожиточный минимум на душу населения

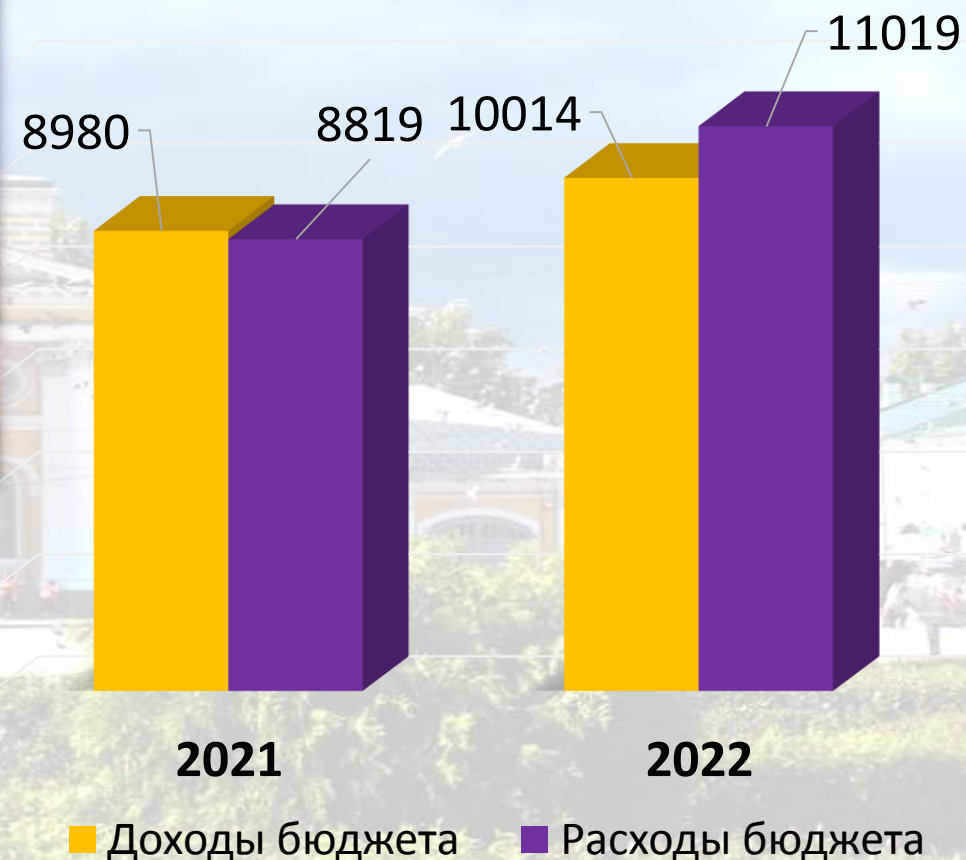
■ Среднемесячная заработная плата в крупных и средних организациях

РЕЗУЛЬТАТЫ ФИНАНСОВОЙ ДЕЯТЕЛЬНОСТИ ХОЗЯЙСТВУЮЩИХ СУБЪЕКТОВ ГОРОДА КОСТРОМЫ



За 2022 год по сравнению с 2021 годом доходы бюджета г. Костромы возросли на 22,6 %, расходы бюджета города увеличились на 24,9 %. Доля убыточных крупных и средних предприятий к концу 2022 года снизилась с 23,0 % до 20,4 %. По результатам работы крупных и средних организаций за 2022 год сальдированным финансовым результатом стала прибыль в размере 7,5 млрд. руб., что ниже уровня 2021 года на 8,4 %.

Динамика доходов и расходов бюджета города Костромы за 2022 год, млн. руб.



**Вы ознакомились с показателями
социально-экономического развития города Костромы
за 2022 год**

