



Администрация города Костромы

ОТЧЕТ

**о работе Администрации города Костромы и главы
Администрации города Костромы за 2020 год**

2021 год



Динамика демографических показателей в городе Костроме

Численность населения на 1 января, чел.



Индикаторы изменения численности населения, чел.



Возрастной состав населения, чел.

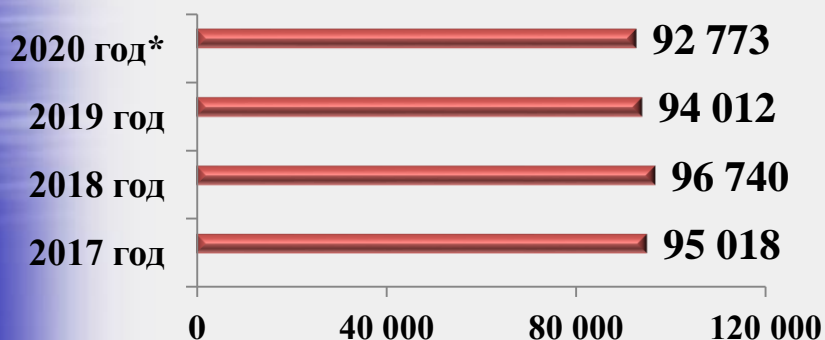


*- Оценка



Трудовые ресурсы, занятость, оплата труда

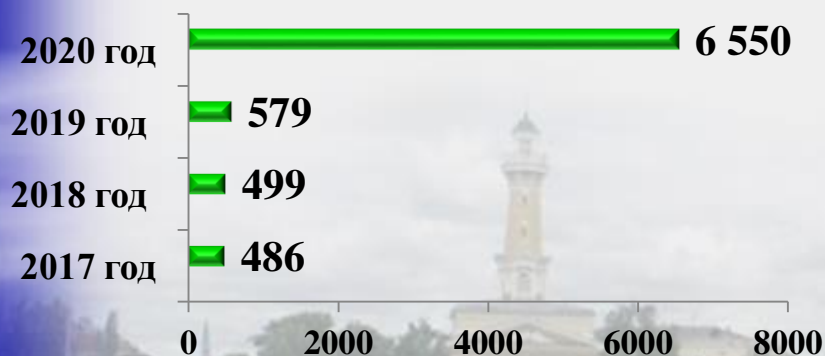
Численность работников предприятий и организаций города, чел.



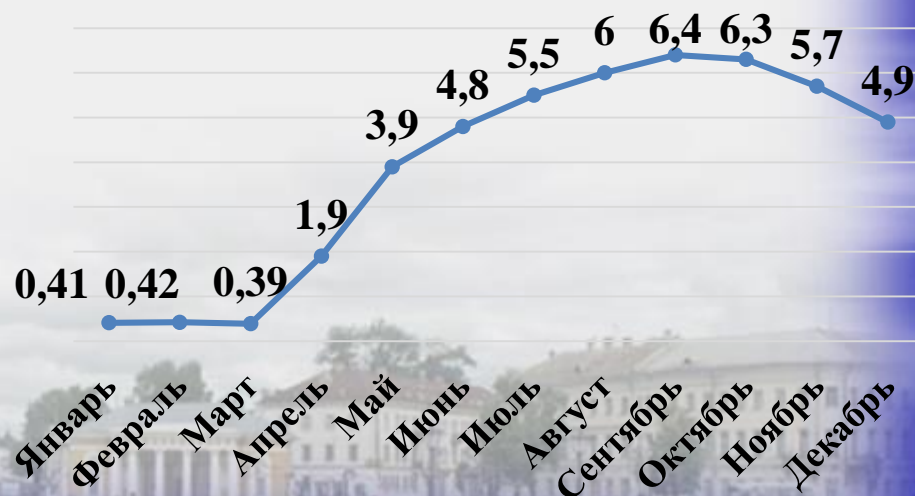
Среднемесячная заработная плата на предприятиях и организациях, руб.



Численность безработных на конец года, чел.



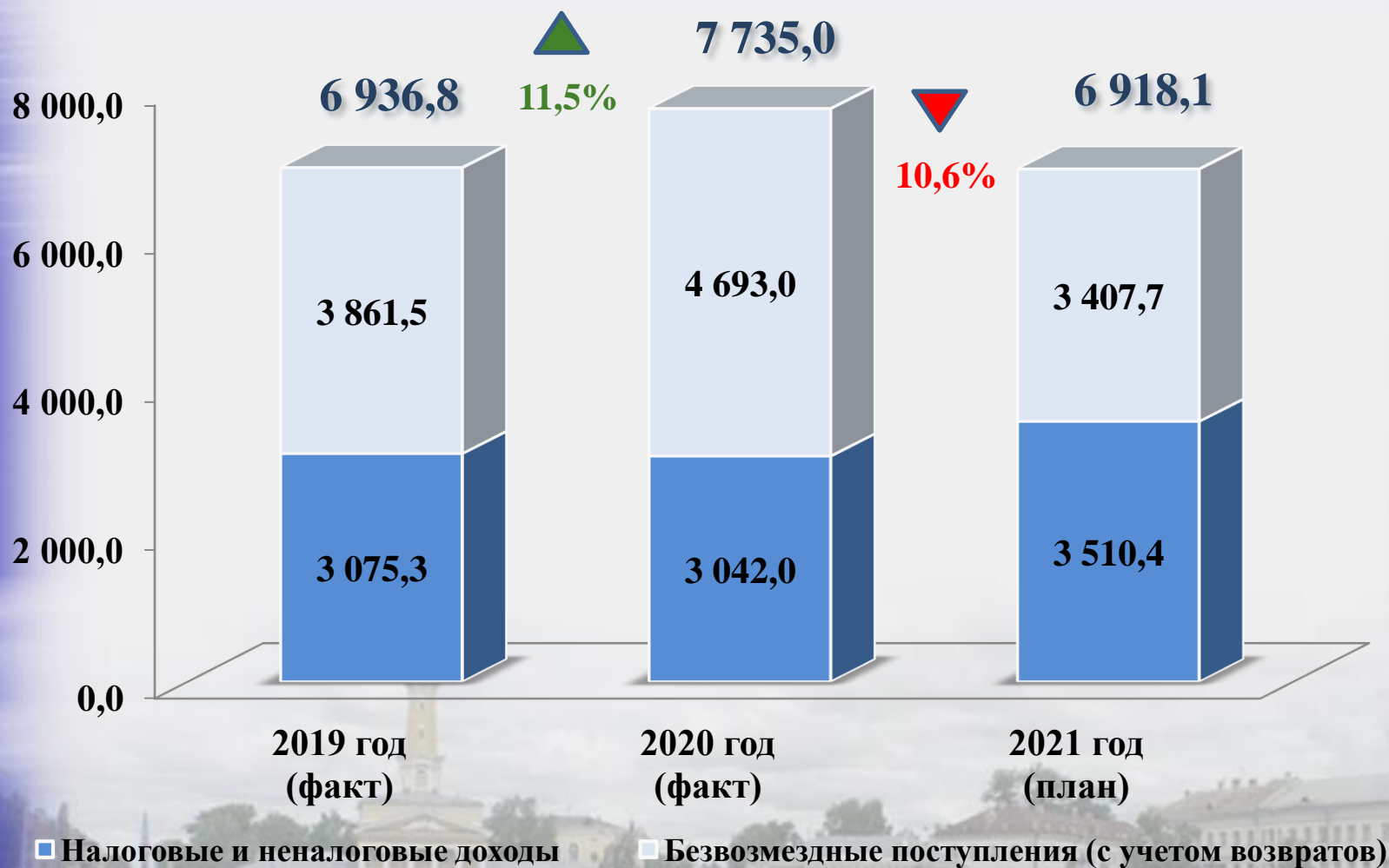
Уровень безработицы в 2020 году, %



*- Оценка

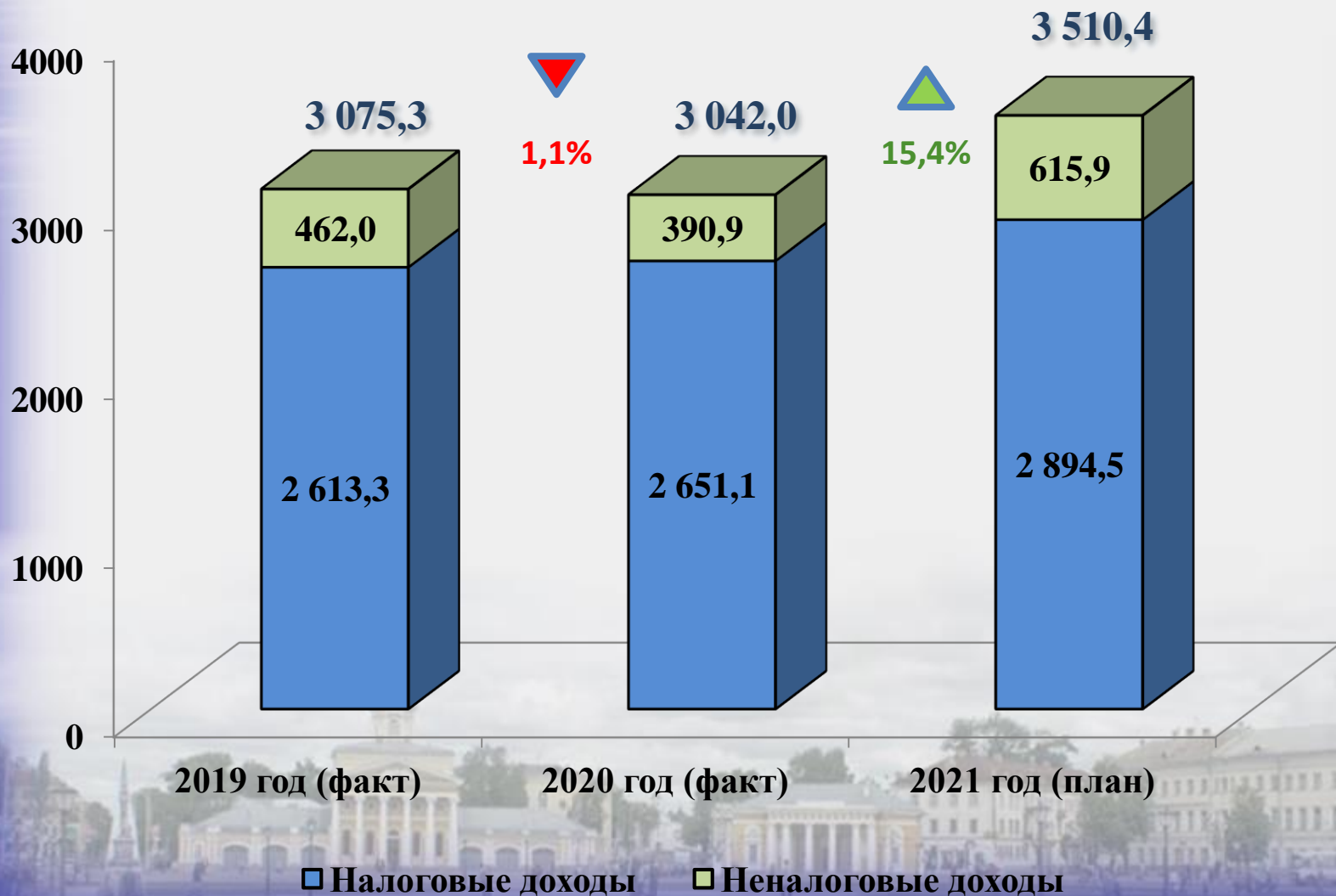


Доходы бюджета города Костромы, млн. рублей





Налоговые и неналоговые доходы бюджета города Костромы, млн. рублей



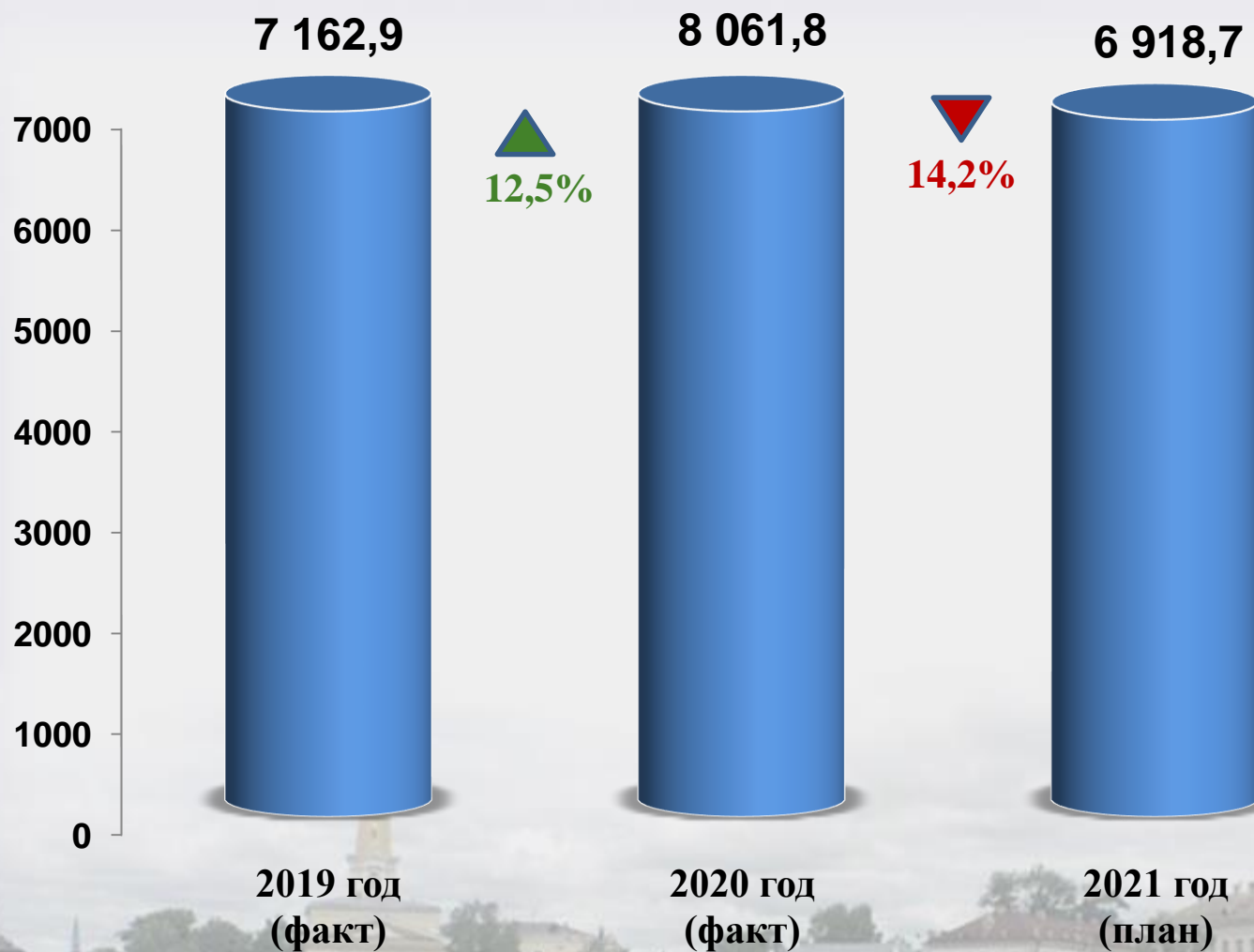


Итоги работы по сокращению задолженности по налоговым и неналоговым доходам бюджета в 2020 году, млн. рублей

Наименование мероприятий	Результаты исполнения	Бюджетный эффект
Претензионно – исковая работа по взысканию задолженности по арендной плате за земельные участки и муниципальное имущество	Выставлено 253 претензии, направлено 134 иска, возбуждено 57 исполнительных производств	32,3
Проведение адресной работы с налогоплательщиками, имеющими задолженность по налоговым и неналоговым доходам	Направлены обращения (письменные и устные) в адрес 794 должников с просьбой о погашении задолженности по платежам в бюджет. В результате погашена задолженность по налогам в размере 1,3 млн.рублей, по неналоговым доходам в сумме 8,0 млн. рублей	8,7
Реализация схемы погашения задолженности путем «связанного финансирования»	В 2020 году реализована схема «связанного» финансирования в отношении МУП г. Костромы «Троллейбусное управление», погашена задолженность по аренде земельных участков, находящихся в муниципальной собственности, в размере 8,7 млн. рублей	8,7
Иные меры	Проведено 2 поквартирных рейда в отношении налогоплательщиков - физических лиц по которым открыто исполнительное производство по имущественным налогам	1,2
Итоги работы:		50,9

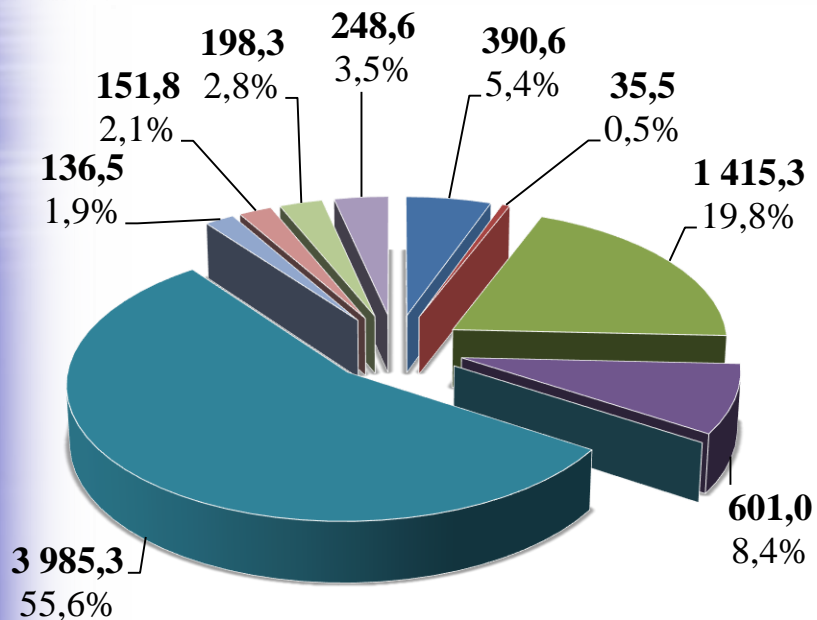


Расходы бюджета города Костромы, млн. рублей

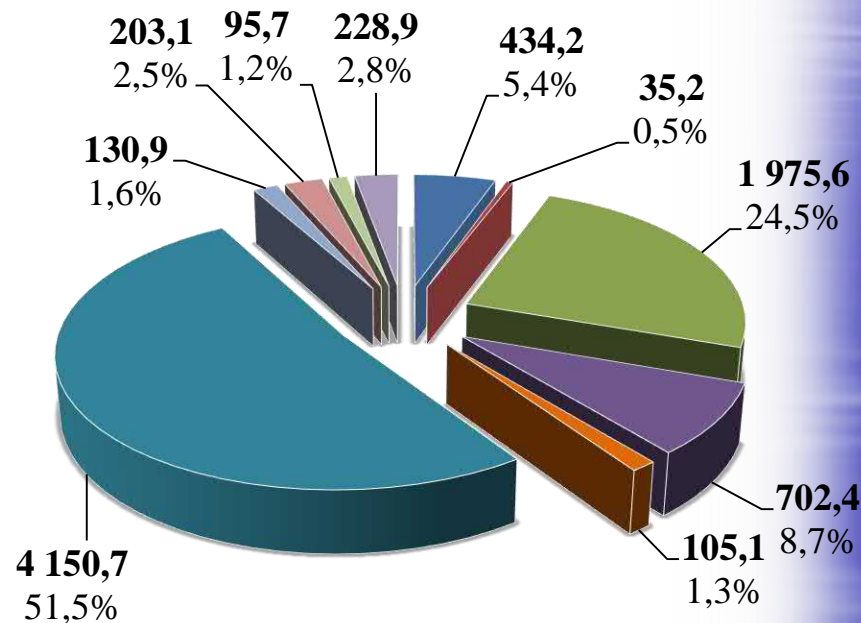


Структура расходов бюджета города Костромы, млн. рублей

2019 год



2020 год



- **Общегосударственные вопросы**
- **Национальная экономика**
- **Охрана окружающей среды**
- **Культура**
- **Физическая культура и спорт**

- **Национальная безопасность**
- **Жилищно-коммунальное хозяйство**
- **Образование**
- **Социальная политика**
- **Обслуживание долга**

Расходы бюджета по Адресной Инвестиционной Программе за 2020 год



Строительство детских садов
(ул.Профсоюзная, ул. Санаторная,
ул.Московская,
пос.Волжский, мк-рн «Новый город»)
265,3 млн. рублей



Реконструкция базы
гребного спорта
(Речной проспект)
0,5 млн. рублей



Строительство
многоквартирных жилых
домов (ул. Водяная)
51,6 млн. рублей



Строительство и реконструкция зданий
общеобразовательных организаций
(ул. Сулова, ул. Профсоюзная, пос.
Волжский, ул. Мясницкая шк. №30)
369,4 млн. рублей



Строительство и капитальный ремонт
сетей дождевой канализации и
очистных сооружений стоков
(м-н Юбилейный, р. Алка,
ул. Судостроительная, Коркинские)
104,1 млн. рублей



Строительство резервуара чистой
воды на насосной станции 3-го
подъема "Южная" г. Кострома
66,7 млн. рублей

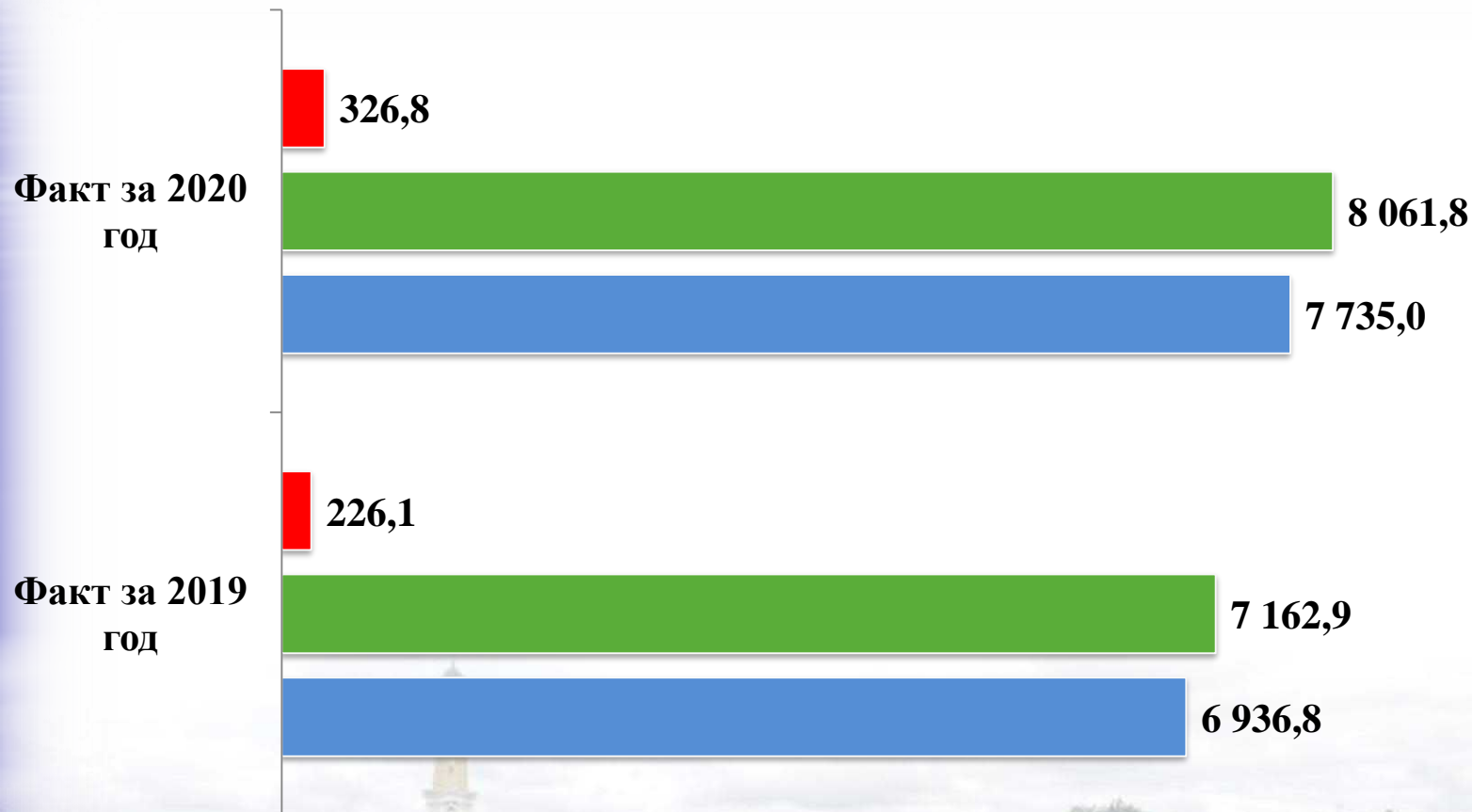


Строительство автодороги от,
строительство автодороги Магистральная-
Ермакова-Стопани-Заволжская,
38,7 млн. рублей

Всего 896,3 млн. рублей



Дефицит бюджета города Костромы, млн. рублей



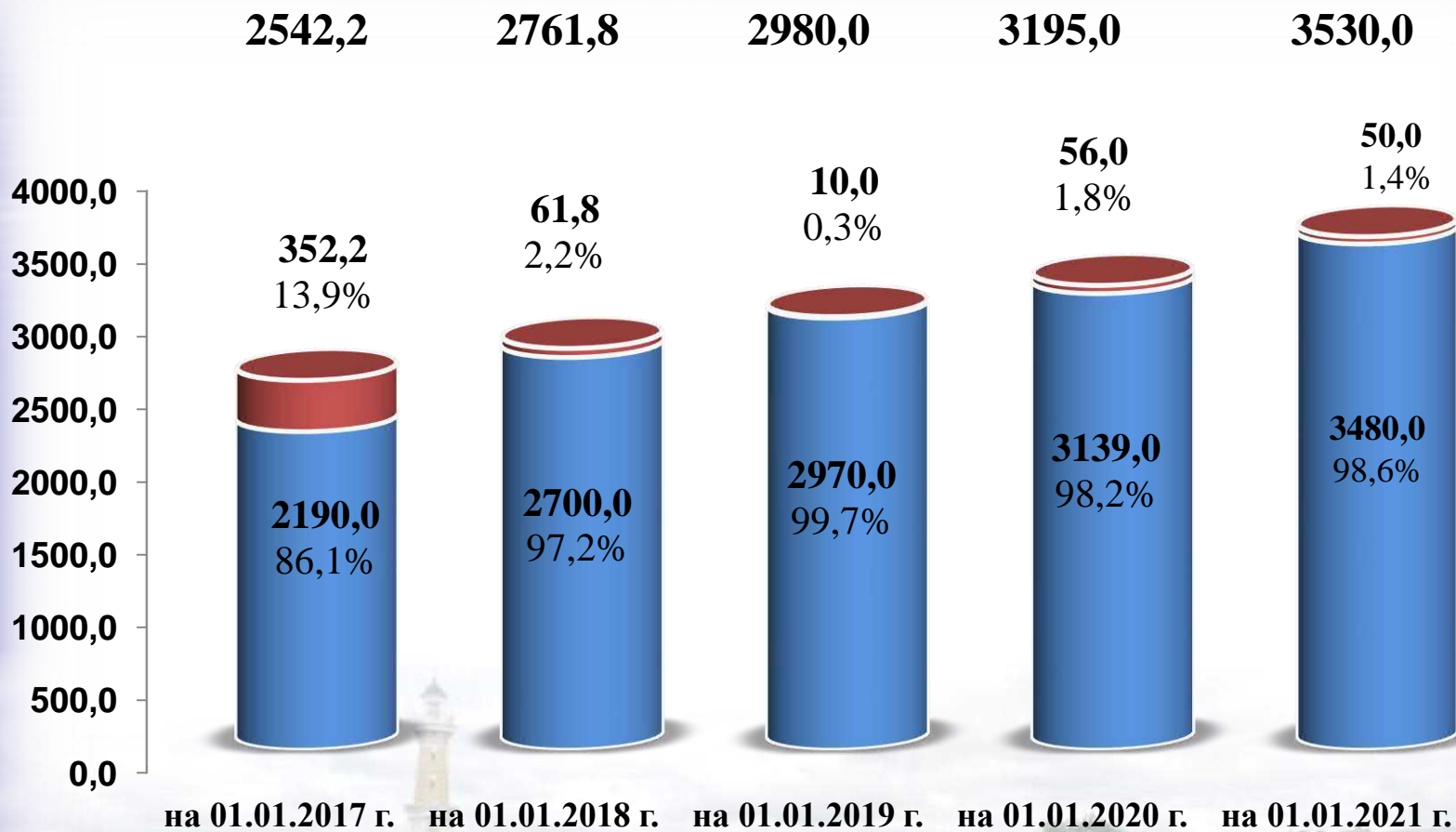
■ Дефицит

■ Расходы

■ Доходы



Муниципальный долг города Костромы, млн. рублей



■ Кредиты банков ■ Бюджетные кредиты



Кредиторская задолженность бюджета города Костромы, млн. рублей



Кредиторская задолженность бюджета города Костромы, млн. рублей

ГРБС		Кредиторская задолженность на 01.01.2020		Кредиторская задолженность на 01.01.2021	
		Общая	Просроченная	Общая	Просроченная
901	Администрация города Костромы	13,6	5,6	19,4	8,5
903	Дума города Костромы	0,3		0,6	0,3
932	Управление жилищно-коммунального хозяйства Администрации города Костромы	136,1	112,1	113,9	90
966	Управление имущественных и земельных отношений Администрации города Костромы	13,9	11,1	16,5	12,3
969	Комитет по строительству, транспорту и дорожной деятельности Администрации города Костромы	98,9	39,7	71,7	15,2
973*	Комитет образования, культуры, спорта и работы с молодежью Администрации города Костромы	2,3		4,1	1,7
977	Контрольно-счетная комиссия города Костромы	0,3	0,1	0,5	0,2
980	Управление муниципальных инспекций Администрации города Костромы	0,4		0,7	0,3
992	Управление финансов Администрации города Костромы	1,2		2,1	0,5
ИТОГО		267,0	168,6	229,5	129,0

• без задолженности перед БУ и АУ: общая – 185,7 млн.рублей, в том числе просроченная – 77,1 млн. рублей

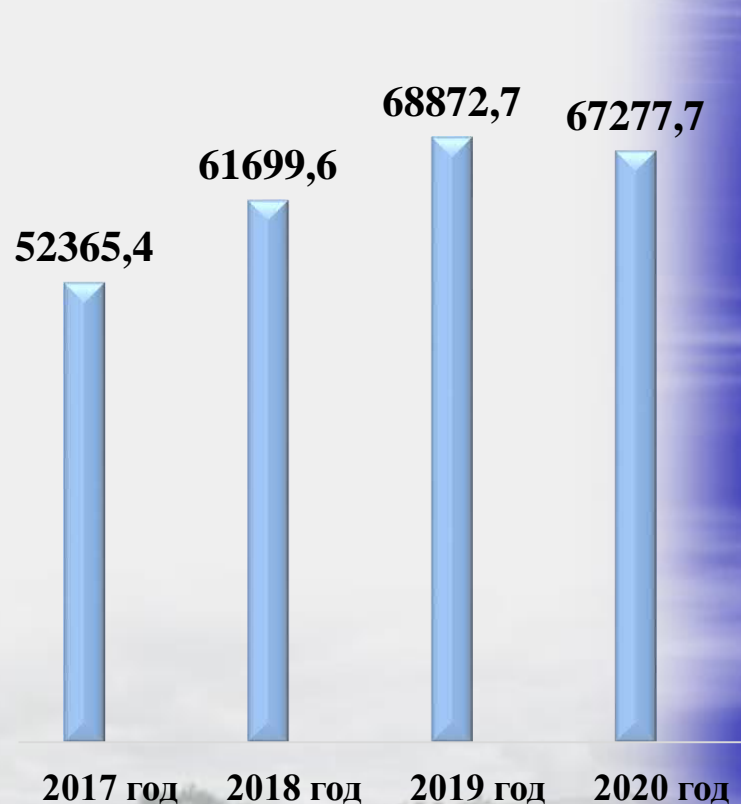


Промышленное производство крупных и средних предприятий

Объем отгрузки товаров, работ, услуг по видам отраслей промышленности, млн. руб.



Объем отгрузки товаров, работ и услуг всего, млн. руб.



- Добыча полезных ископаемых
- Обработывающие производства
- Обеспечение электроэнергией, газом и паром
- Водоснабжение, водоотведение



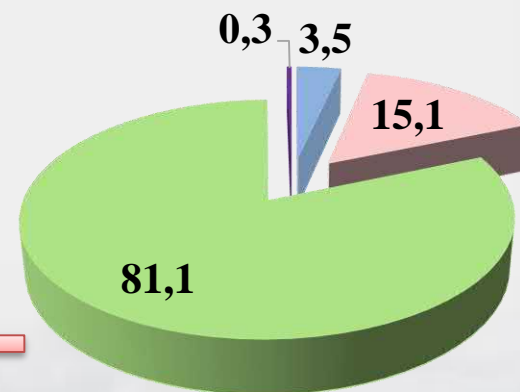
Структура промышленного производства крупных и средних предприятий

Структура отраслей обрабатывающих производств, %

Производство химических веществ	0,1
Производство электрического оборудования	0,6
Производство бумаги	0,9
Производство медицинских материалов	1,1
Производство текстильных изделий	1,2
Производство прочих транспортных средств	1,9
Полиграфическая деятельность	2,1
Производство минеральной продукции	3
Производство напитков	3,2
Производство одежды	3,4
Производство мебели	3,4
Производство металлических изделий	4,6
Производство пищевых продуктов	8,1
Производство прочих машин и оборудования	8,1
Производство пластмассовых изделий	8,7
Производство автотранспортных средств	10,2
Обработка древесины	13,7
Ювелирное производство	25,6

Удельный вес отраслей промышленности в общем объеме отгрузки в 2020 году, %

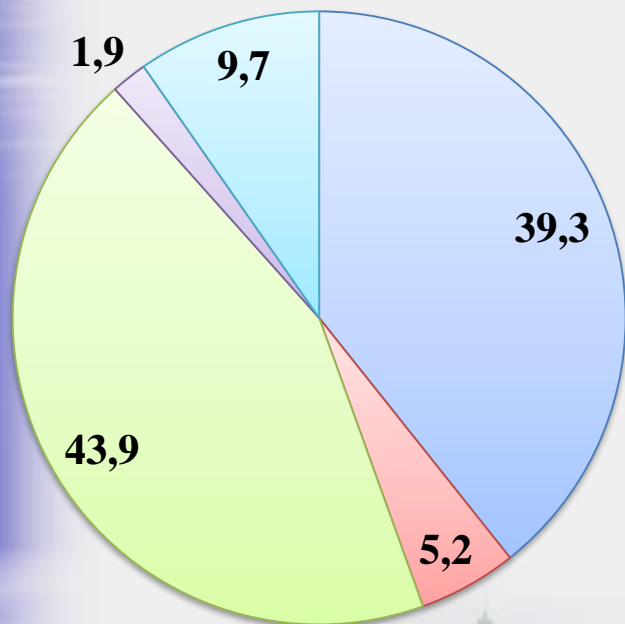
- Водоснабжение, водоотведение
- Обеспечение электроэнергией, газом и паром
- Обрабатывающие производства
- Добыча полезных ископаемых





Инвестиции в основной капитал крупных и средних предприятий

Структура источников инвестиций в 2020 году, %



- Собственные средства
- Кредиты и займы
- Бюджетные средства
- Средства внебюджетных фондов
- Прочие источники



- Инвестиции в основной капитал, млн. руб.
- Индекс физического объема инвестиций, %



Предприятия, реализующие инвестиционные проекты



ООО
«Аква Стар»

Инвестиционный проект «Развитие производственных мощностей»



ООО
«ВолгаСтрап»

Инвестиционные проекты:

1. «Организация производства маркировочной продукции»
2. «Создание в городе Костроме дополнительных мощностей по производству ПЭТ-ленты и складских помещений»



АО
«Костромской
силикатный
завод»

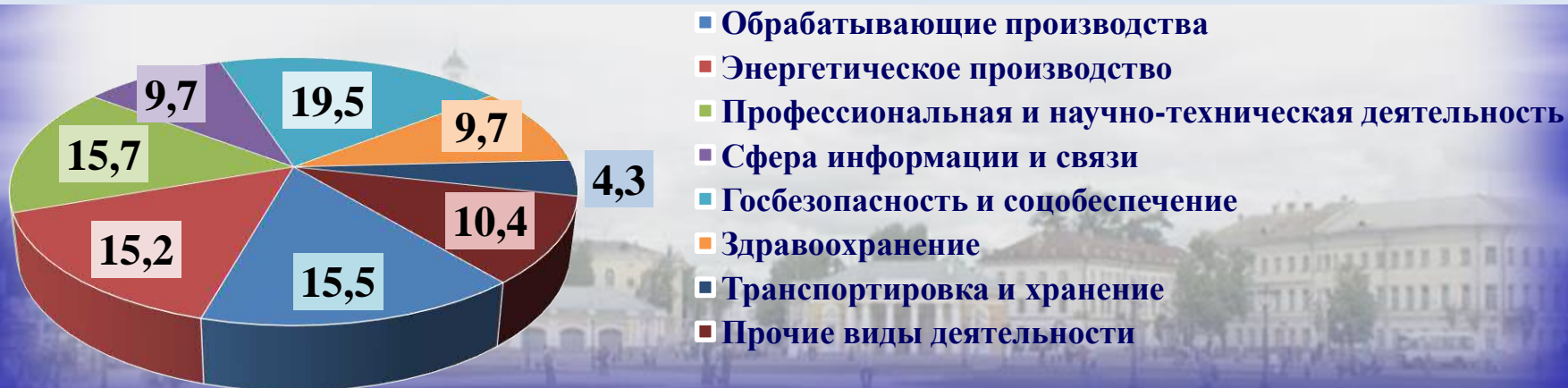
Инвестиционный проект «Организация автоматизированного производства силикатного кирпича»



ООО «Завод
Брэндфорд»

Инвестиционный проект «Расширение производственных мощностей» и др.

Удельный вес видов деятельности в общем объеме инвестиций в 2020 году (оценка) , %





Субсидии субъектам малого и среднего предпринимательства в 2020 году **1108,457 тысяч рублей**, в том числе:

Вид поддержки субъектов малого и среднего предпринимательства	Количество заявлений на участие в конкурсе	Количество хозяйствующих субъектов получивших поддержку	Сумма поддержки, тыс. руб.
Деятельность, связанная с развитием туризма	4	3	108,457
Частичное возмещение затрат, связанных с участием в выставочно-ярмарочных мероприятиях	10	2	200,0
Частичное возмещение затрат, связанных с оплатой процентов по кредитам в сфере:	6	5	800,0
<ul style="list-style-type: none">- производства машин и оборудования для добычи полезных ископаемых и строительства;- производства материалов, применяемых в медицинских целях;- производства белья;- производства прочей одежды и аксессуаров одежды;- деятельности по чистке и уборке.			



Деятельность по продвижению туристского потенциала города Костромы

Участие в международных туристических выставках и форумах «Интурмаркет-2020» и «Отдых-2020».

Изготовление обновленных туристических карт и буклетов для распространения среди гостей города.



Содействие в организации съемок:

- двух передач программы канала Россия 1 «По секрету всему свету» о туристических достопримечательностях города Костромы;
- двух сюжетов программы «Доброе утро» на Первом канале о туристических объектах города Костромы.

Организация рекламного тура для региональных туроператоров с целью ознакомления с новыми туристическими объектами показа.



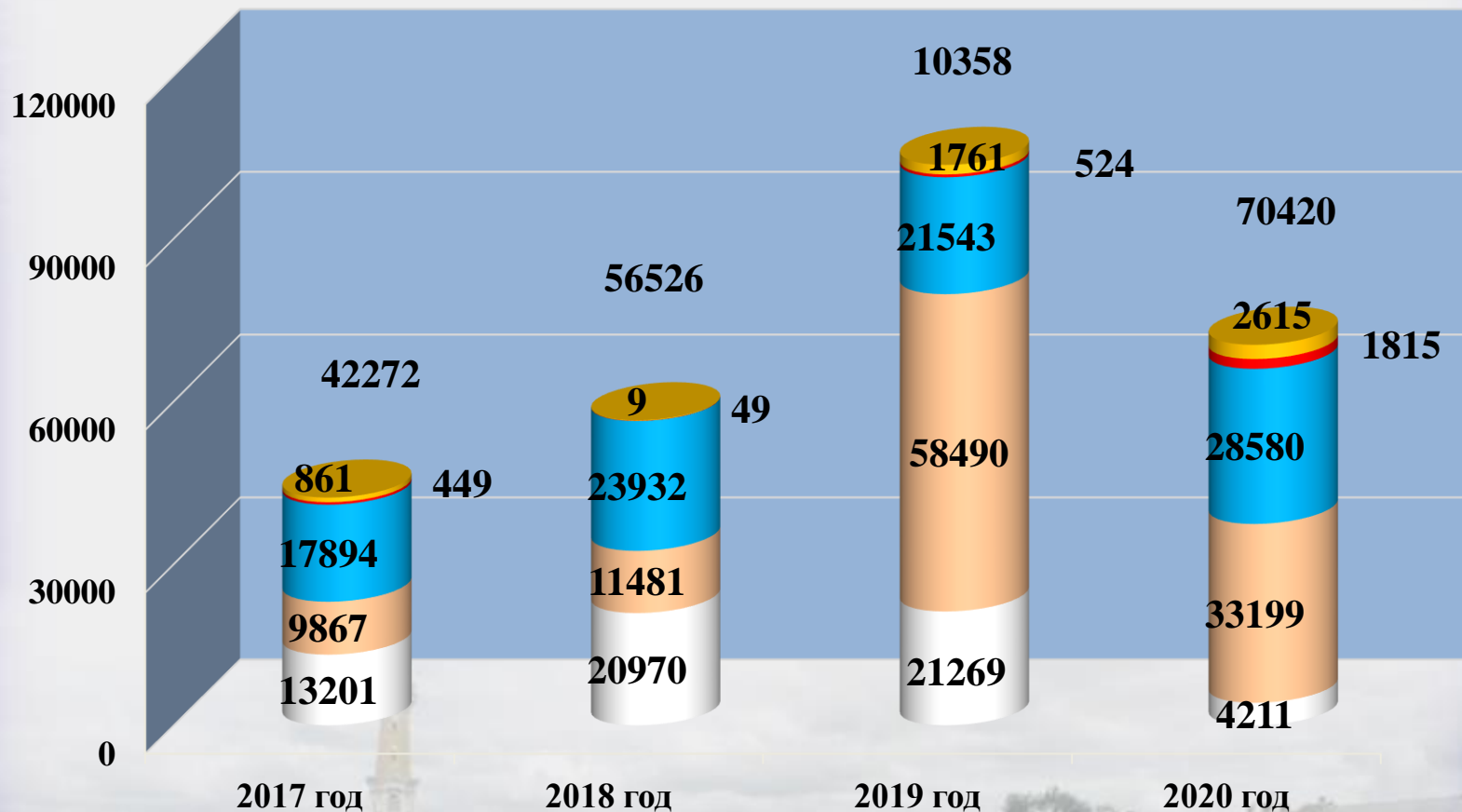
В Костроме, как и во всех городах маршрута «Золотое кольцо России», реализуется проект «Золотой Стандарт Культуры Гостеприимства», который предполагает внедрение единых стандартов, определяющих уровень культуры обслуживания, доброжелательности, клиентоориентированности и культуры гостеприимства на объектах и среди всех участников туристического маршрута «Золотое кольцо России».

Доходы бюджета от размещения нестационарных объектов

Доходы, администрируемые Управлением экономики	2017 год	2018 год	2019 год	2020 год
Плата по договорам на размещение объектов досуга, тыс. руб.	433	368	353	92
Плата по договорам размещения нестационарных торговых объектов (НТО), тыс. руб.	16446	15241	15490	15711
Плата по договорам о присоединении НТО к элементам обустройства муниципальных автомобильных дорог и аренды земельных участков для установки нестационарных торговых объектов, тыс. руб.	6681	5320	5750	4146
Плата по договорам об организации места оказания услуг в период проведения массовых мероприятий, тыс. руб.	48	48	34	8
Взыскание неосновательного обогащения за пользование чужими денежными средствами, тыс. руб.	1248	8797	8951	4199
Взысканные штрафы за нарушение условий, заключенных договоров на установку и эксплуатацию рекламных конструкций, тыс. руб.	619	320	6	893
Плата по договорам на установку и эксплуатацию рекламных конструкций, тыс. руб.	16204	9983	10638	11784
Аукционы на право заключения договора на установку и эксплуатацию рекламных конструкций, тыс. руб.	2788	5862	9479	3369
Государственная пошлина, тыс. руб.	270	220	560	400
ИТОГО	44737	46159	50462	40602



Бюджетный эффект (снижение сметной стоимости работ) после проверки сметной документации, тыс. рублей



■ Городское хозяйство ■ МУПы, МБУ ■ УКС ■ Управляющие компании ■ СМЗ



Достигнутые значения показателей эффективности деятельности ОМС города Костромы в 2020 году

Наименование показателя, единица измерения	Значение показателя		Выполнение
	План	Факт	
Рост количества субъектов малого и среднего предпринимательства в соответствии с данными единого реестра субъектов малого и среднего предпринимательства ФНС России, (% к предыдущему году не менее установленных параметров)	100,0	95,3	X
Доля дорожной сети Костромской городской агломерации, находящаяся в нормативном состоянии (в границах муниципального района, городского округа), %	23,55	74,4	V
Снижение количества мест концентрации дорожно-транспортных происшествий (аварийно-опасных участков) на сети автомобильных дорог местного значения, %	79,0	57,1	V
Объем отводимых в реку Волга загрязненных сточных вод, тыс. куб. м в год	38515,67	16000,0	V
Прирост мощности очистных сооружений, обеспечивающих сокращение отведения в реку Волгу загрязненных сточных вод, тыс. куб. м в год	9460,8	0	X
Ввод в действие стандартного жилья, кв. м	150682	157572	V
Количество квадратных метров расселенного аварийного жилищного фонда, кв. м.	2664,60	780,2	X
Количество граждан, расселенных из аварийного жилищного фонда, человек	161	37	X
Уровень выполнения мероприятий по благоустройству общественных и дворовых территорий, в процентах к установленным муниципальными программами по формированию комфортной городской среды показателям, %	100,0	100,0	V
Доступность дошкольного образования для детей в возрасте от полутора до трех лет, %	90,0	95,0	V
Доля населения, систематически занимающегося физической культурой и спортом, в общей численности населения в возрасте от 3 лет до 79 лет, %	45,5	46,8	V
Доля детей и молодежи (возраст 3-29 лет), систематически физической культурой и спортом, в общей численности детей и молодежи, %	85,2	85,2	V
Доля граждан среднего возраста (женщины: 30-54 года; мужчины: 30-59 лет), систематически физической культурой и спортом, в общей численности граждан среднего возраста, %	32,6	32,8	V
Доля граждан старшего возраста (женщины: 55-79 года; мужчины: 60-79 лет), систематически физической культурой и спортом, в общей численности граждан старшего возраста, %	19,0	19,5	V
Доля образовательных организаций, реализующих программы общего образования, дополнительного образования детей, осуществляющих образовательную деятельность с использованием федеральной информационно-сервисной платформы цифровой образовательной среды, в общем числе образовательных организаций, %	15,2	15,2	V



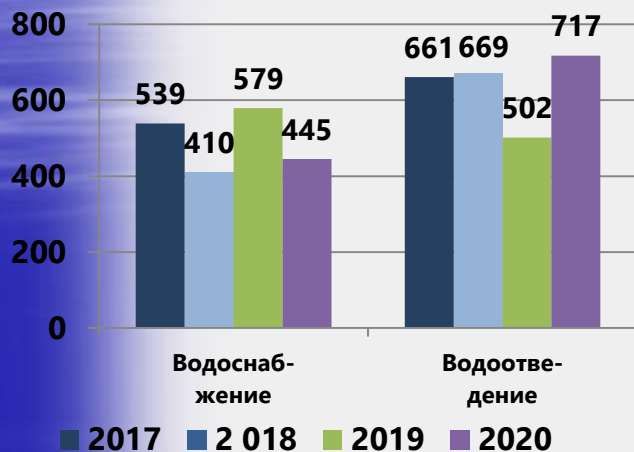
Финансирование муниципальных программ за счет средств бюджета города Костромы в 2020 году

Наименование муниципальной программы	Запланировано выделение средств по программам на отчетный период (тыс. руб.)	Выделено средств по программам (тыс. руб.)	Освоено средств по программам (тыс. руб.)
МП "Развитие образования, культуры, спорта, физической культуры и совершенствование молодежной политики в городе Костроме "	4 557 389,9	4 626 651,8	4 381 529,2
МП "Благоустройство города Костромы"	343 592,9	473 239, 6	300 907,6
МП "Повышение качества жилищного фонда и коммунальных услуг на территории города Костромы"	548 265,3	544 836,8	437 999,8
МП "Развитие территорий города Костромы "	9 580,8	3 440,9	885,0
МП "Развитие экономики города Костромы "	2 222,0	1 579,4	1 497,6
МП "Развитие городского пассажирского транспорта"	138 883,0	175 510,8	159 949,4
МП "Безопасный город Кострома"	82 301,3	86 261,7	83 470,2
МП "Управление муниципальными финансами и муниципальным долгом города Костромы"	300 325,2	261 210,7	260 182,4
МП "Муниципальное управление и гражданское общество в городе Костроме"	212 264,90	234 703,7	220 817,1
МП "Управление имущественными и земельными ресурсами города Костромы "	59 125,6	56 752,7	51 159,5
МП "Энергосбережение и повышение энергетической эффективности на территории городского округа город Кострома"	1 807,5	1 427,3	1 149,4
МП "Безопасность дорожного движения на территории города Костромы"	1 818 422,5	1 846 660,3	1 772 470,9
МП "Формирование современной городской среды"	149 155,6	149 155,6	148 739,7
МП "Переселение граждан из аварийного жилищного фонда на территории городского округа город Кострома"	217 802,5	215 328,7	46 356,3
ИТОГО	8 441 139,00	8 203 520,40	7 867 114,10

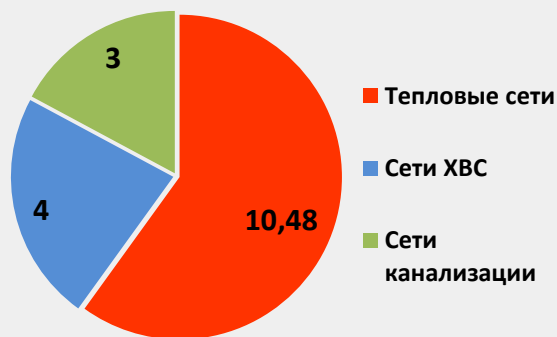


ЭКСПЛУАТАЦИЯ ОБЪЕКТОВ КОММУНАЛЬНОЙ ИНФРАСТРУКТУРЫ В 2020 ГОДУ

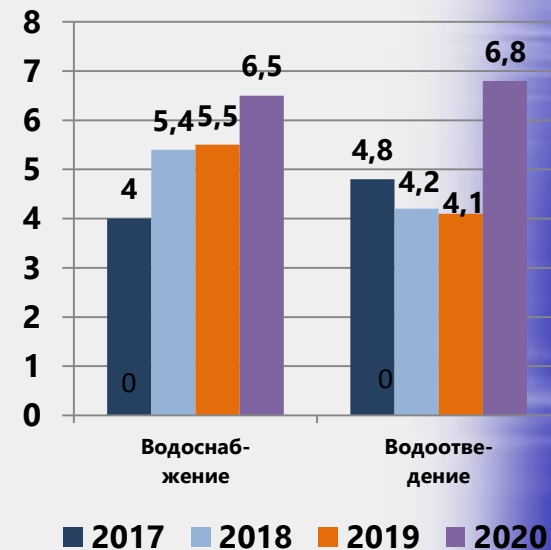
РЕМОНТ КОЛОДЦЕВ, ШТ.



РЕМОНТ СЕТЕЙ, КМ.



СТРОИТЕЛЬСТВО СЕТЕЙ, КМ.



ПОДГОТОВКА ОБЪЕКТОВ ТЕПЛОСНАБЖЕНИЯ И ТЕПЛОПОТРЕБЛЕНИЯ К ОТОПИТЕЛЬНУМУ ПЕРИОДУ 2020-2021 ГГ.:

1. ПРОВЕДЕНА ПРОВЕРКА ГОТОВНОСТИ В ОТНОШЕНИИ:

- 2064 (100%) МКД С ЦЕНТРАЛЬНЫМ ОТОПЛЕНИЕМ;
- 42 КОТЕЛЬНЫЕ;
- Котельной РК-2;
- 55 Центральных Тепловых Пунктов

РЕАЛИЗАЦИЯ МЕРОПРИЯТИЙ ПО СТРОИТЕЛЬСТВУ СЕТЕЙ КАНАЛИЗАЦИИ В РАМКАХ «МЕСТНЫХ ИНИЦИАТИВ»

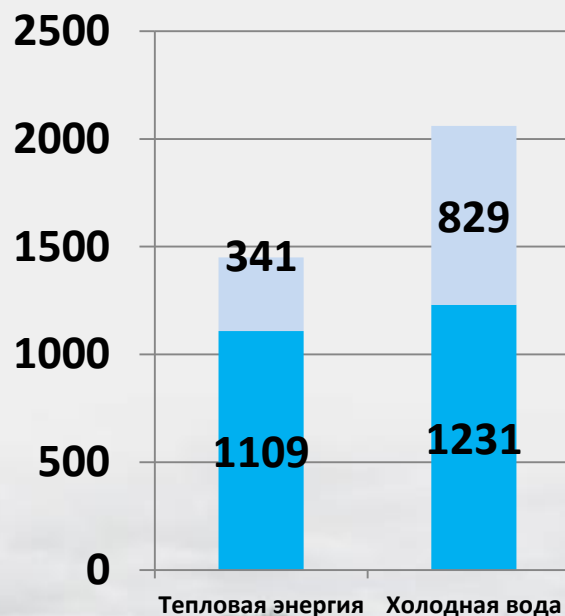
**1. П.СЕВЕРНЫЙ (УЛ.КРАСНАЯ
МАЕВКА, УЛ.ПОЛЕВАЯ) – ПОСТРОЕНО
1068 П.М. КАНАЛИЗАЦИОННЫХ
СЕТЕЙ, 52 КОЛОДЦА**

**2. 5-ОЙ РЕЧНОЙ ПРОЕЗД –
ПОСТРОЕНО 1123,5 П.М.
КАНАЛИЗАЦИОННЫХ СЕТЕЙ,
41 КОЛОДЕЦ**

**3. МЯСНИЦКАЯ – ПОСТРОЕНО 529,4
П.М. КАНАЛИЗАЦИОННЫХ СЕТЕЙ,
37 КОЛОДЦЕВ**

**4. ПАНТУСОВСКАЯ – ПОСТРОЕНО
1139,2 П.М. КАНАЛИЗАЦИОННЫХ
СЕТЕЙ**

ОСНАЩЕНИЕ МНОГОКВАРТИРНЫХ ДОМОВ ОБЩЕДОМОВЫМИ ПРИБОРАМИ УЧЕТА



■ Необходимо установить
■ Установлено





ДИНАМИКА СТРОИТЕЛЬСТВА ОБЪЕКТОВ УЛИЧНОГО ОСВЕЩЕНИЯ НА ТЕРРИТОРИИ ГОРОДА КОСТРОМЫ В 2017-2020 ГОДАХ

Строительство и реконструкция

	2017	2018	2019	2020
Проектирование (количество объектов/ протяженность, км)	3 / 0,84	11 / 13,5	9 / 4,9	13 / 13,45
Строительство (количество объектов/ протяженность, км)	11 / 12,124	6 / 2,85	10 / 10	9 / 9,1
Объем финансирования (тыс. рублей)	15 730,345	4 972,3	12 642,1	15 920,2



ПОВЫШЕНИЕ ГРАМОТНОСТИ НАСЕЛЕНИЯ В ВОПРОСАХ ЖКХ

В 2020 ГОДУ ПРОВЕДЕНО 5 СЕМИНАРОВ С ПРЕДСЕДАТЕЛЯМИ И ЧЛЕНАМИ СОВЕТОВ МКД, РАССМОТРЕНЫ ВОПРОСЫ ТЕКУЩИХ ИЗМЕНЕНИЙ В ЗАКОНОДАТЕЛЬСТВЕ. В СЕМИНАРАХ ПРИНЯЛИ УЧАСТИЕ БОЛЕЕ 500 ЧЕЛОВЕК

РАЗЪЯСНИТЕЛЬНАЯ РАБОТА С НАСЕЛЕНИЕМ СПОСОБСТВОВАЛА СОЗДАНИЮ СОВЕТОВ В 81 МКД

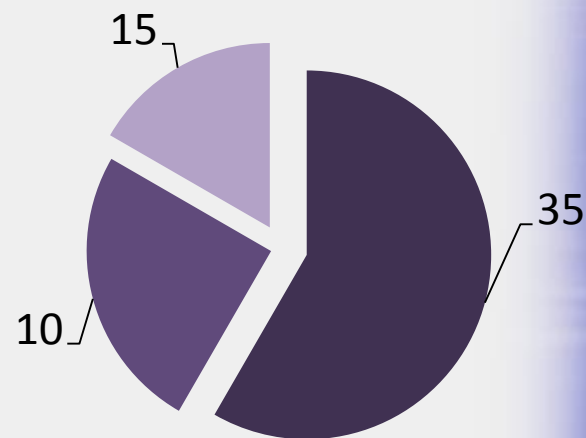
ЕЖЕДНЕВНЫЕ КОНСУЛЬТАЦИИ ЖИТЕЛЕЙ ПО ТЕЛЕФОНУ

УЧАСТИЕ СОТРУДНИКОВ УПРАВЛЕНИЯ ЖКХ БОЛЕЕ ЧЕМ В 60 ОБЩИХ СОБРАНИЯХ СОБСТВЕННИКОВ

ГРАМОТНЫЙ СОБСТВЕННИК



Проведение общих собраний с собственниками

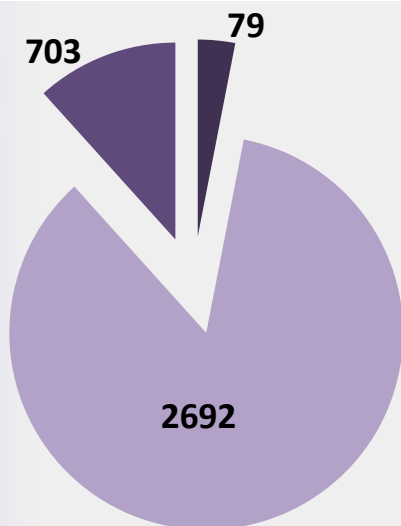


- Проведение капитального ремонта МКД
- Способ управления МКД
- Иные вопросы управления



МОНИТОРИНГ ДЕЯТЕЛЬНОСТИ ОРГАНИЗАЦИЙ, ОСУЩЕСТВЛЯЮЩИХ УПРАВЛЕНИЕ ЖИЛИЩНЫМ ФОНДОМ, ОРГАНИЗАЦИЯ И ПРОВЕДЕНИЕ ОТКРЫТЫХ КОНКУРСОВ ПО ОТБОРУ УПРАВЛЯЮЩИХ ОРГАНИЗАЦИЙ

РАСПРЕДЕЛЕНИЕ МКД ПО СПОСОБАМ УПРАВЛЕНИЯ



■ ТСЖ и ЖСК ■ УК ■ Непосредственное управление

№ п/п	Наименование улицы	Номер МКД	Общая площадь МКД	Год постройки	Количество этажей	Количество подъездов	Количество квартир	Способ управления (н.у., ТСЖ, УК)	Обслуживающая организация
1	Профсоюзная	ул. 18	5 978,70	2010	10	3	90	УК	Филиал «Костромской» ЗАО «Ивановская тепловая блок-станция»
2	Профсоюзная	ул. 18А	8 523,80	2011	10	4	120	УК	Филиал «Костромской» ЗАО «Ивановская тепловая блок-станция»
3	Давыдовский-3	м.р.-н 15	3 727,10	2012	9	2	80	УК	Филиал «Костромской» ЗАО «Ивановская тепловая блок-станция»
4	Профсоюзная	ул. 16	12286	1997	9	5	225	ТСЖ "Колос-1"	Филиал «Костромской» ЗАО «Ивановская тепловая блок-станция»
5	Профсоюзная	ул. 26А	6 567,90	2010	5	8	140	ТСЖ "Комфортный дом+"	Филиал «Костромской» ЗАО «Ивановская тепловая блок-станция»
6	Берёзовая роща	ул. 8а	3 262,90	1983	9	1	44	УК	ООО "ЖЭРСУ № 2"
7	Волжская	ул. 12	86,30				2	УК	ООО "ЖЭРСУ № 2"
8	Волжская	ул. 16	3 873,80				177	УК	ООО УК "ИнтежКострома"
9	Волжская	ул. 18	5 036,30	1976	5	7	110	УК	ООО "ЖЭРСУ № 2"
10	Волжская	ул. 20	6 678,90	1979	5	8	134	УК	ООО "ЖЭРСУ № 2"
11	Гагарина	ул. 13	2 020,00	1963	5	3	48	УК	ООО "ЖЭРСУ № 2"
12	Гагарина	ул. 21а	2 287,80	1978	5	4	40	УК	ООО "ЖЭРСУ № 2"
13	Глухая	ул. 12	323,30	1917	2	2	7	УК	Городская управляющая компания

ПРИНЯТИЕ РЕШЕНИЯ О ПРОВЕДЕНИИ ОТКРЫТОГО КОНКУРСА, ПОДГОТОВКА КОНКУРСНОЙ ДОКУМЕНТАЦИИ

РАЗМЕЩЕНИЕ ИЗВЕЩЕНИЯ О ПРОВЕДЕНИИ ОТКРЫТОГО КОНКУРСА НА САЙТЕ WWW.TORGI.GOV.RU УВЕДОМЛЕНИЕ ЖИТЕЛЕЙ МКД О ПРОВЕДЕНИИ КОНКУРСА

ПРИЁМ ЗАЯВОК НА УЧАСТИЕ В КОНКУРСЕ ОТ УПРАВЛЯЮЩИХ КОМПАНИЙ, ИХ РАССМОТРЕНИЕ

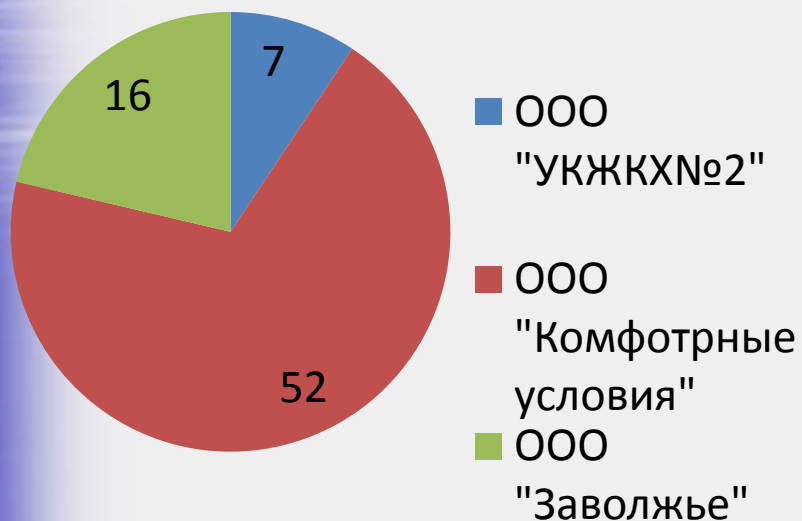
ПРОВЕДЕНИЕ КОНКУРСА, УВЕДОМЛЕНИЕ ЖИТЕЛЕЙ МКД О РЕЗУЛЬТАТАХ КОНКУРСА

В 2020 ГОДУ ОРГАНИЗОВАНО И ПРОВЕДЕНО 55 ОТКРЫТЫХ КОНКУРСОВ ПО ОТБОРУ УПРАВЛЯЮЩИХ ОРГАНИЗАЦИЙ В ОТНОШЕНИИ МНОГOKВАРТИРНЫХ ДОМОВ. УЧАСТИЕ В ОТКРЫТЫХ КОНКУРСАХ ПРИНЯЛО 6 УПРАВЛЯЮЩИХ КОМПАНИИ.



ПРОВЕДЕНИЕ РЕМОНТА МНОГОКВАРТИРНЫХ ДОМОВ

ПРОВЕДЕНИЕ ТЕКУЩЕГО РЕМОНТА
МНОГОКВАРТИРНЫХ ДОМОВ ДО 1961 ГОДА
ПОСТРОЙКИ И БЫВШИХ ОБЩЕЖИТИЙ



В 2020 ГОДУ ПРОВЕДЕН ТЕКУЩИЙ РЕМОНТ В 75
МНОГОКВАРТИРНЫХ ДОМАХ НА ОБЩУЮ
СУММУ 10,5 МЛН. РУБЛЕЙ: В ТОМ ЧИСЛЕ:
10 – КРЫШИ;
9– ПОДЪЕЗДОВ;
5– ФАСАДОВ;
38– ВНУТРИДОМОВЫХ ИНЖЕНЕРНЫХ СИСТЕМ;
13– КОМПЛЕКСНЫЙ РЕМОНТ

ПРОВЕДЕНИЕ КАПИТАЛЬНОГО РЕМОНТА МКД В 2020
ГОДУ В 20 МНОГОКВАРТИРНЫХ ДОМАХ







ПРОВЕДЕНИЕ РЕМОНТА ЖИЛЬЯ ВЕТЕРАНОВ ВЕЛИКОЙ ОТЕЧЕСТВЕННОЙ ВОЙНЫ

19 ВЕТЕРАНОВ ВОВ ПОЛУЧИЛИ ВЫПЛАТЫ НА ПРОВЕДЕНИЕ РЕМОНТНЫХ РАБОТ В ЖИЛЫХ ПОМЕЩЕНИЯХ ИЗ БЮДЖЕТА Г. КОСТРОМЫ НА ОБЩУЮ СУММУ 946 566,0 РУБЛЕЙ.

4 ВЕТЕРАНАМ ВОВ ПРОВЕДЕН РЕМОНТ ЗА СЧЕТ ВНЕБЮДЖЕТНЫХ ИСТОЧНИКОВ.





ПРОВЕДЕНИЕ РЕМОНТА ЖИЛЫХ ПОМЕЩЕНИЙ, ЗАКРЕПЛЕННЫХ ЗА ДЕТЬМИ-СИРОТАМИ

ВЫПОЛНЕН РЕМОНТ
В 1 ЖИЛОМ ПОМЕЩЕНИИ, НА ОБЩУЮ СУММУ 299 118,0РУБЛЕЙ.





ОРГАНИЗАЦИЯ ДЕЯТЕЛЬНОСТИ ПО ОБРАЩЕНИЮ С ТКО НА ТЕРРИТОРИИ ГОРОДА КОСТРОМЫ

В настоящее время на территории города Костромы:

оборудовано 1 012 контейнерных площадок, предназначенных для многоквартирных домов;

размещено 165 контейнерных площадок, предназначенных для частных домовладений;

- Организовано комиссионных обследований по рассмотрению заявок на согласование мест (площадок) размещения твердых коммунальных отходов - 161, в том числе выездных заседаний по рассмотрению обращений граждан в части размещения площадок - 17.

- Составлено актов о согласовании мест размещения площадок – 161.

- Обследовано территорий на предмет определения мест для площадок накопления твердых коммунальных отходов - 312.

В 2020 году в соответствии с достигнутой договоренностью с Дмитровским заводом РТИ, а также ООО «Экогород» организована экологическая акция по утилизации автомобильных шин и покрышек.



За 2020 года было собрано более 16 500 шин и покрышек.



На переработку на Дмитровский завод РТИ было направлено порядка 14 800 шин (249,5 тонн).





ОРГАНИЗАЦИЯ ДЕЯТЕЛЬНОСТИ ПО ОБРАЩЕНИЮ С ТКО НА ТЕРРИТОРИИ ГОРОДА КОСТРОМЫ

В 2020 году выполнены работы по установке 8 заглубленных контейнеров типа «ЕСОВИН 3500» (объемом 3,5 м³), по адресам:

- ➔ улица Советская, в районе дома № 25;
- ➔ улица Просвещения, в районе дома 10;
- ➔ улица Комсомольская, в районе дома 22/28;
- ➔ улица Галичская, в районе дома 11;
- ➔ улица Смоленская, в районе дома 17;
- ➔ улица Шагова, в районе дома 42;
- ➔ улица Козуева, в районе дома 8
- ➔ улица Энгельса, в районе дома 34.





НА ТЕРРИТОРИЯХ КЛАДБИЩ ВЫПОЛНЕННЫ РАБОТЫ:

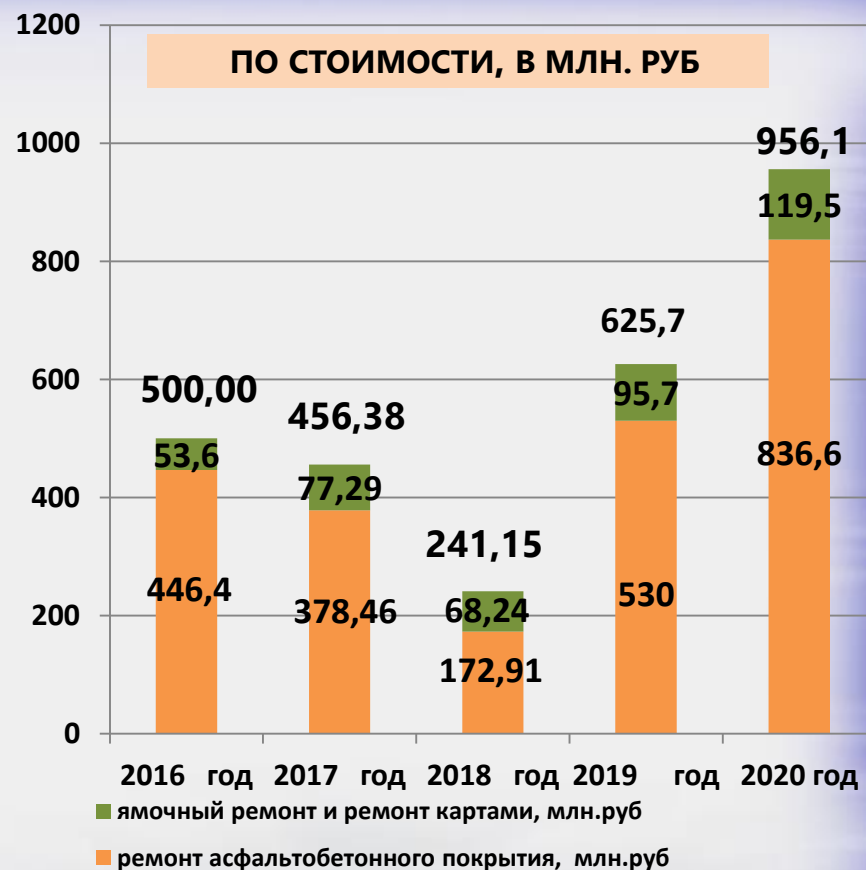
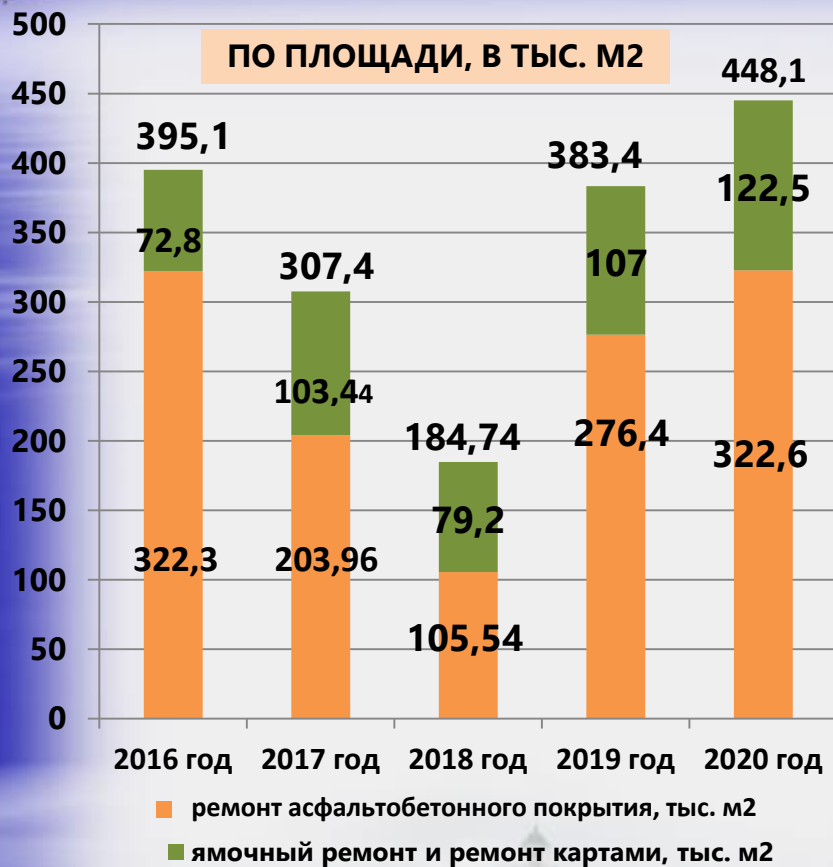
- вывезено 4909 м³ мусора и отходов;
- проведена рубка 93 аварийных деревьев;
- распилено и убрано 67 деревьев, упавших, либо сломанных в результате неблагоприятных погодных условий;
- проведен окос 280 000 м² территории кладбищ;
- проведена акарицидная обработка в апреле и в августе;
- выполнены мероприятия по дератизации в апреле и октября;
- проложены новые водоотводные каналы длиной 125 метров, прочищены от растительности и мусора действующие водоотводные каналы.



Проводятся работы по строительству
людского кладбища у н. п. Будихино



ДОРОЖНАЯ ДЕЯТЕЛЬНОСТЬ РЕМОНТ АСФАЛЬТОБЕТОННОГО ПОКРЫТИЯ



Выполнен ремонт асфальтобетонного покрытия: 8 Марта, Долгая Поляна, Красноармейская, Молочная гора, Ленина, Коммунаров, Боровая, Костромская, 2-я Волжская, Магистральной, Советской, Речном проспекте, Беговой, Коминтерна, проезды в районе Мучных и Красных рядов, проезде Новоселов и на участках дорог: от Профсоюзной до Победной, а/д Кострома - Нерехта в границах города Костромы. Строительство дороги в микрорайоне Новый город. В рамках содержания улично-дорожной сети города Костромы произведен ямочный ремонт и восстановление изношенных слоев дорожного покрытия на 179 улицах города общей площадью более 125,5 тыс. м, в том числе сделан ремонт подъездов к 27 детским садам и школам, отремонтировано 6 внутриквартальных проездов.



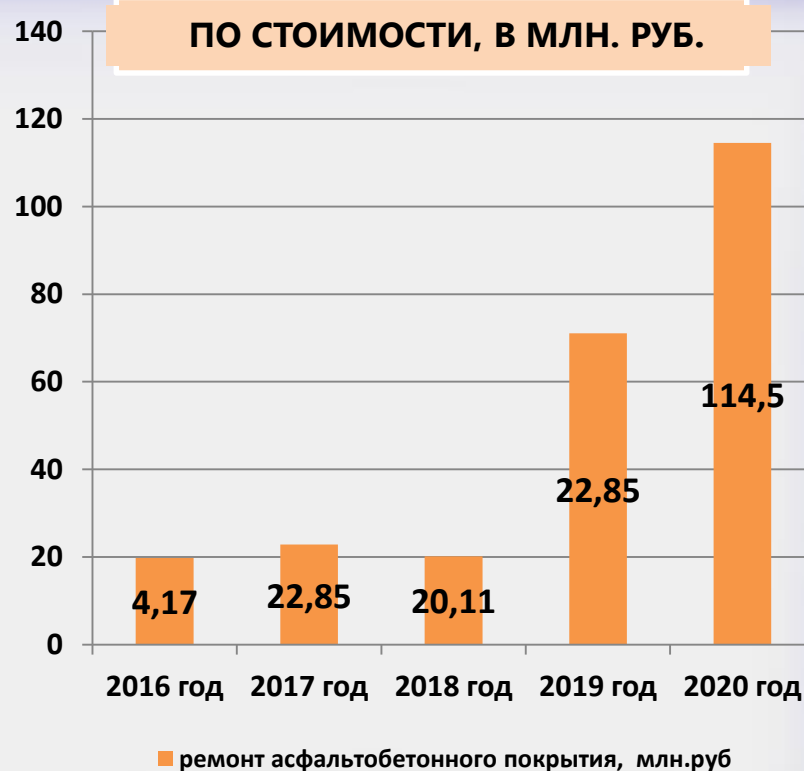
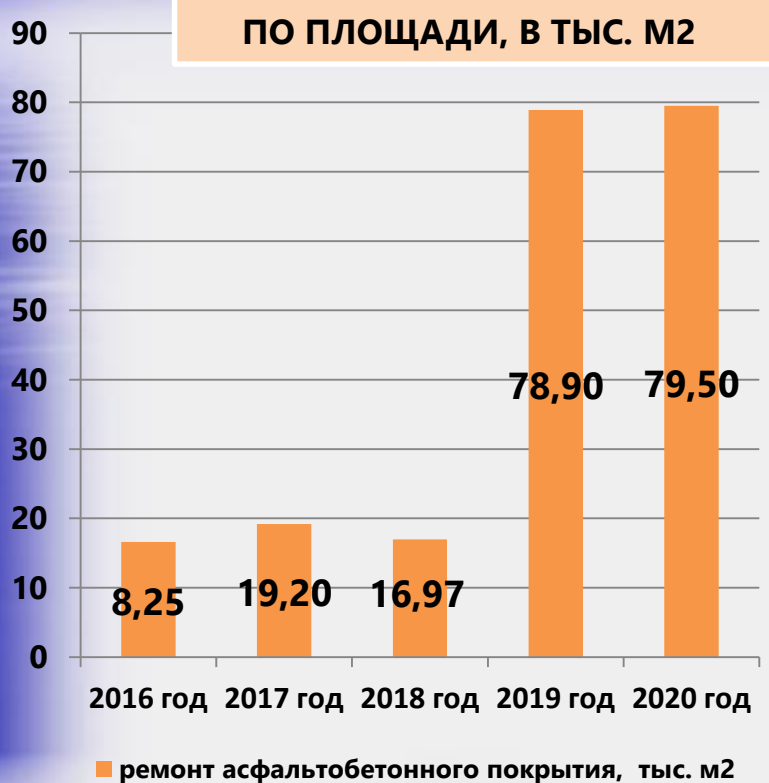
РЕМОНТ АСФАЛЬТОБЕТОННОГО ПОКРЫТИЯ

448,1 тыс. м²





РЕМОНТ ТРОТУАРОВ



Выполнен ремонт и устройство тротуаров общей площадью **79,5 тыс. м²**

Устройство тротуаров на **20** улицах города:

- в асфальтобетонном покрытии на улицах: 8 Марта, Долгая Поляна, Красноармейская, Молочная гора, Ленина, Коммунаров, Боровая, Костромская, 2-я Волжская, Магистральной, Советской, Речном проспекте, Беговой, Коминтерна, проезде Новоселов и на участках дорог: от Профсоюзной до Победной, а/д Кострома - Нерехта в границах города Костромы, в микрорайоне Новый город;

- в тротуарной плитке проезды в районе Мучных и Красных рядов.

Ремонт тротуарного покрытия на **47** объектах: проспект Мира, улица Титова, улица Гагарина, улица Заречная, улица Беленогова, улица Санаторная, улица Самоковская, улица Линейная и др.



РЕМОНТ ТРОТУАРОВ

79,5 тыс. м²





СОДЕРЖАНИЕ ДОРОГ

Вид работ/год	2016	2017	2018	2019	2020
Ежедневная очистка проезжей части от мусора и грязи, км	27 246	27 246	34 486	45 599	74510
Уборка остановок, шт.	296	315	317	318	329
Ремонт остановок с применение поликарбоната и профнастила, м ²	1 192	1 200	1 417	1 180	2150
Очистка остановочных комплексов от надписей, м ²	938	1 200	616	652	401
Содержание тротуаров в центральной части города, м ²	145 591	145 591	145 591	117 596	117 596
Восстановление и ремонт покрытия на тротуарах, м ²	3 700	2 763	8 842	15 276	14 606
Содержание светофорных объектов, шт.	94	94	94	95	105
Подсыпка, планировка площадей и обочин, срезка лишнего грунта, м ²	31 007	57 041	140 937	39 750	125 819
Окос травы на обочинах, откосах, разделительной полосе, м ²	944 625	2 148 935	1 591 033	2 513 813	3 237 697
Погрузка и вывоз снега, м ³	154 794	228 059	229 660	216 260	57 572
Расходование противогололедных материалов, тн	25 000	30 043	22 132	20 721	25 000
Уборка тротуаров в зимний период, м ²	7 397 974	5 338 547	9 305 936	8 234 198	4 776 899



ПОВЫШЕНИЕ БЕЗОПАСНОСТИ ДОРОЖНОГО ДВИЖЕНИЯ



СТРОИТЕЛЬСТВО 10 НОВЫХ СВЕТОФОРНЫХ ОБЪЕКТОВ:

1. в рамках проекта «БКАД» - 5
2. силами МКУ «Дорожное хозяйство» - 5



МОДЕРНИЗАЦИЯ 17 СВЕТОФОРНЫХ ОБЪЕКТОВ (бюджет г. Костромы)



МОДЕРНИЗАЦИЯ ПЕШЕХОДНЫХ ПЕРЕХОДОВ У ОБРАЗОВАТЕЛЬНЫ Х УЧРЕЖДЕНИЙ (федеральная целевая программа «ПБДД») – 7 ШТ.



УСТАНОВКА ПЕШЕХОДНЫХ ОГРАЖДЕНИЙ (всего 7 322 п.м):

1. Проект «БКАД» - 4690 п.м.
2. Федеральная целевая программа «ПБДД» – 2 632п.м.

СНИЖЕНИЕ
КОЛИЧЕСТВА МЕСТ
КОНЦЕНТРАЦИИ
ДТП С 14 ДО 8 (по
сравнению с 2019
годом)

УСТАНОВКА ДОРОЖНЫХ ЗНАКОВ НАД ПРОЕЗЖЕЙ ЧАСТЬЮ НА 17 ПЕШЕХОДНЫХ ПЕРЕХОДАХ



УСТРОЙСТВО 18 ИСКУССТВЕННЫХ НЕРОВНОСТЕЙ



УСТАНОВКА 15 НОВЫХ АВТОПАВИЛЬОНОВ НА ОСТАНОВКАХ ОБЩЕСТВЕННОГО ТРАНСПОРТА

УСТАНОВКА ДОПОЛНИТЕЛЬНЫХ СЕКЦИЙ ДЛЯ ПОВОРОТА НАЛЕВО (СТРЕЛКИ) НА 4-Х СВЕТОФОРНЫХ ОБЪЕКТАХ

УСТАНОВКА ДОПОЛНИТЕЛЬНЫХ СЕКЦИЙ ДЛЯ ПОВОРОТА НАЛЕВО (СТРЕЛКИ) НА 4-Х СВЕТОФОРНЫХ ОБЪЕКТАХ



СОДЕРЖАНИЕ МОСТОВ И ПУТЕПРОВОДОВ

В мостовом хозяйстве города Костромы 7 муниципальных мостов общей площадью 42 235 м² и 6 муниципальных путепроводов общей площадью 10 466 м².

В 2020 году на первоочередные безотлагательные работы из бюджета Костромской области и городского бюджета израсходовано 13,348 млн. руб. что в три раза больше уровня 2018 года (4,06 млн. руб.) и в 7,7 раза больше уровня 2019 года (1,75 млн. руб.)

Наименование объектов и работ (противоаварийные мероприятия)	Стоимость выполненных работ в 2020 году (тыс. руб.)
Путепровод № 2 по улице Советской (замена резиновых опорных частей, деформационных швов)	11 016,92
Путепровод №2 Черноречье (ремонт деформационных швов)	496,950
Пешеходный переход через ж/д пути станция Кострома-Новая (ремонт косоуров)	141,078
Путепроводы №1,2 Черноречье, мост р. Черная (мониторинг технического состояния)	1 693,474
ВСЕГО по мостам и путепроводам г. Кострома, в т.ч.:	13 348,423
за счет средств города	667,448
за счет средств Костромской области	12 680,975



БЛАГОУСТРОЙСТВО ГОРОДСКИХ ТЕРРИТОРИЙ

СОЗДАНИЕ БЛАГОПРИЯТНОЙ СРЕДЫ, ПОВЫШЕНИЕ КОМФОРТНОСТИ ПРОЖИВАНИЯ



БЛАГОУСТРОЕНО

3 территории - победителя областного конкурса общественных инициатив (2019 – 3 территории)



**СНОС/ОБРЕЗКА
ЗЕЛЕННЫХ
НАСАЖДЕНИЙ –
1738/2188 ШТ.
(2019 –
1260/2101 шт.)**



**ПОСАДКА
ЗЕЛЕННЫХ
НАСАЖДЕНИЙ –
1788 посажено
654 выдано
саженцев
(2019 – 2 707 шт.)**

БЛАГОУСТРОЙСТВО ДВОРОВЫХ ТЕРРИТОРИЙ

- ВЫПОЛНЕНО БЛАГОУСТРОЙСТВО 51 ДВОРОВОЙ ТЕРРИТОРИИ в т. ч.:
- асфальтирование - 44 двора,
- малые архитектурные формы, игровое оборудование - 37 дворов,
- освещение - 20 дворов,
- озеленение - 15 дворов,
- ливневая канализация – 2 двора,
- контейнерные площадки – 6 площ. (2019 – 37 дворов)



**ТЕКУЩИЙ
РЕМОНТ
ОБЪЕКТОВ
МОНУМЕНТАЛЬНОГО
ИСКУССТВА**

**РЕМОНТ 22
ПАМЯТНИКОВ и
благоустройство
прилегающих
территорий:**
парк Победы,
мемориал Детям
блокадного
Ленинграда, памятный
камень генералу
Малинину, мостик на
пр. Линейном и т.д.
(2019 – 20 шт.)

Комиссия

по рассмотрению
заявлений об
изменении границ
прилегающих
территорий:
заключено 1
соглашение на 107
объектов
(2019 – 63 объекта)

БЛАГОУСТРОЙСТВО ОБЩЕГОРОДСКИХ ТЕРРИТОРИЙ

- СУББОТНИКИ – 4 (2019 – 4)
- АКАРИЦИДНАЯ ОБРАБОТКА ЗЕЛЕННЫХ ЗОН – 706,26 (2019 - 661,7 га), в т.ч. РХБЗ 77,5 га
- ОФОРМЛЕНИЕ ЦВЕТНИКОВ – 45 ШТ. (2019 – 40)
- БЛАГОУСТРОЙСТВО ПЛЯЖЕЙ - 4 ШТ. (2019 – 3)
- ЛИКВИДАЦИЯ БОРЩЕВИКА СОСНОВСКОГО -1, 73 ГА (2019 – 2,9 га)
- ОКОС – 339 ГА (2019 – 309)
- РЕМОНТ ОБОРУДОВАНИЯ – 3 ПЛОЩ. (2019 – 4)



БЛАГОУСТРОЙСТВО ДВОРОВЫХ ТЕРРИТОРИЙ

ВЫПОЛНЕНО БЛАГОУСТРОЙСТВО 51 ДВОРОВОЙ ТЕРРИТОРИИ, в т. ч.:

- асфальтирование - 44 дворовые территории,
- освещение - 20 дворовых территорий,
- установка детского игрового и спортивного оборудования, скамеек, урн на 37 дворовых территориях,
- устройство ливневой системы водоотведения на 2 дворовых территориях,
- оборудование контейнерных площадок – 6.

Завершено благоустройство Парка Победы, начаты работы по благоустройству сквера и оврага в районе улицы Подлипаева.



СНИЖЕНИЕ УРОВНЯ ЗАГРЯЗНЕНИЯ ГОРЬКОВСКОГО ВОДОХРАНИЛИЩА



Наименование мероприятий	2018	2019	2020
Разработана ПСД по объектам ливневой канализации	4 объекта	3 объекта	1 объект
Ремонт смотровых колодцев сетей ЛК, замена люков, дождеприемников	189 шт.	211 шт.	181 шт.
Проверка с проливкой магистральных трубопроводов ливневой канализации	53,0 км	56,6 км	12,3 км
Промывка внутриквартальных трубопроводов	3 284,15 п.м	2 982 п.м.	1 575 п.м.
Очистка дождеприемных решёток от наледи	714 шт.	825 шт.	291 шт.
Выявление несанкционированных врезок в ливневую канализацию	не выявлено	не выявлено	13 шт.
Заключение договоров на вывоз ЖБО с физическими лицами (частный сектор)	32 договора	9 договоров	36 договоров
Заключение договоров с частными перевозчиками на прием ЖБО	18 договоров	24 договора	26 договора
Принято в муниципальную собственность безхозяйных сетей л/канализации	-	-	-



Мероприятия по мониторингу и анализу качества предоставления транспортных услуг

228

ПРОВЕРОЧНЫХ МЕРОПРИЯТИЙ

В результате проведенных рейдов выявлено 6389 нарушений

- Расписание движения – 2828
- Качество обслуживания пассажиров – 3455
- Безопасность перевозок - 106

517

УВЕДОМЛЕНИЙ

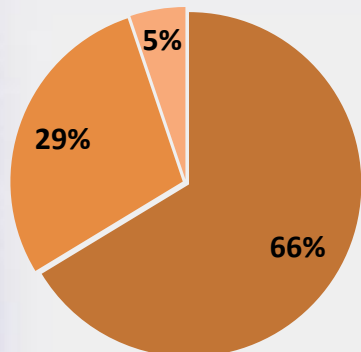
Перевозчики всех форм собственности, допустившие нарушения муниципальных контрактов, были оштрафованы на общую сумму

2 578 217,69 рублей



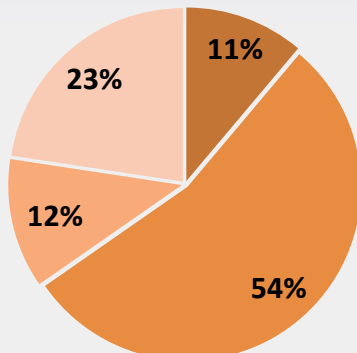
ИТОГИ РАБОТЫ ТРАНСПОРТНОГО КОМПЛЕКСА В 2020 ГОДУ

Структура подвижного состава



- М3 (256 ед.)
- М2 (110 ед.)
- Троллейбусы (20 ед.)
- Всего (386 ед.)**

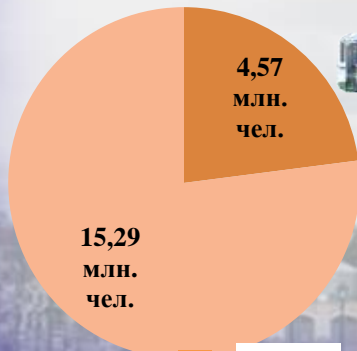
Подвижной состав по году выпуска



- до 3-х лет (36 ед.)
- от 3-х до 5 лет (175 ед.)
- от 5 до 7 лет (39 ед.)
- свыше 7 лет (116 ед.)



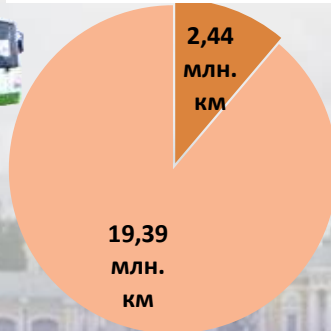
Перевезено пассажиров
всего: 19,84 млн. чел.



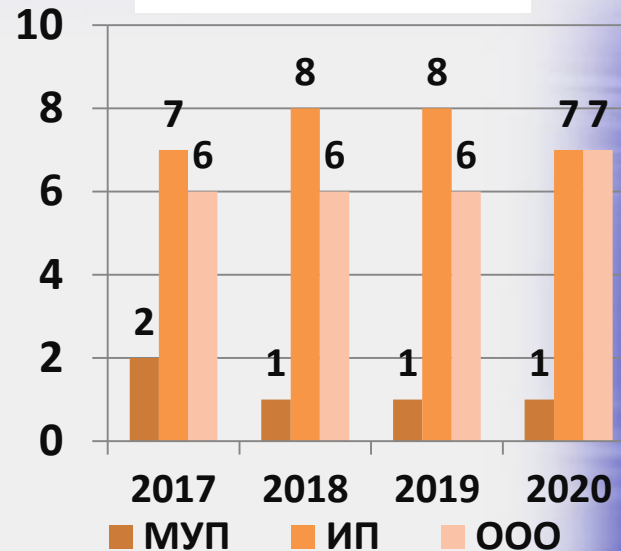
МУП

Частные перевозчики

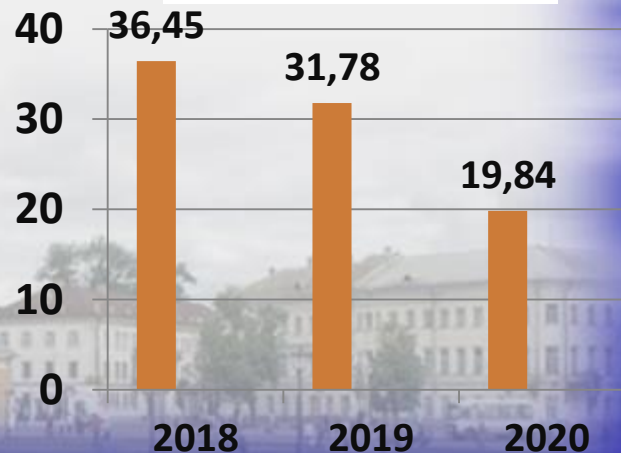
Пробег машин
всего: 21,83 млн. км.



Количество перевозчиков



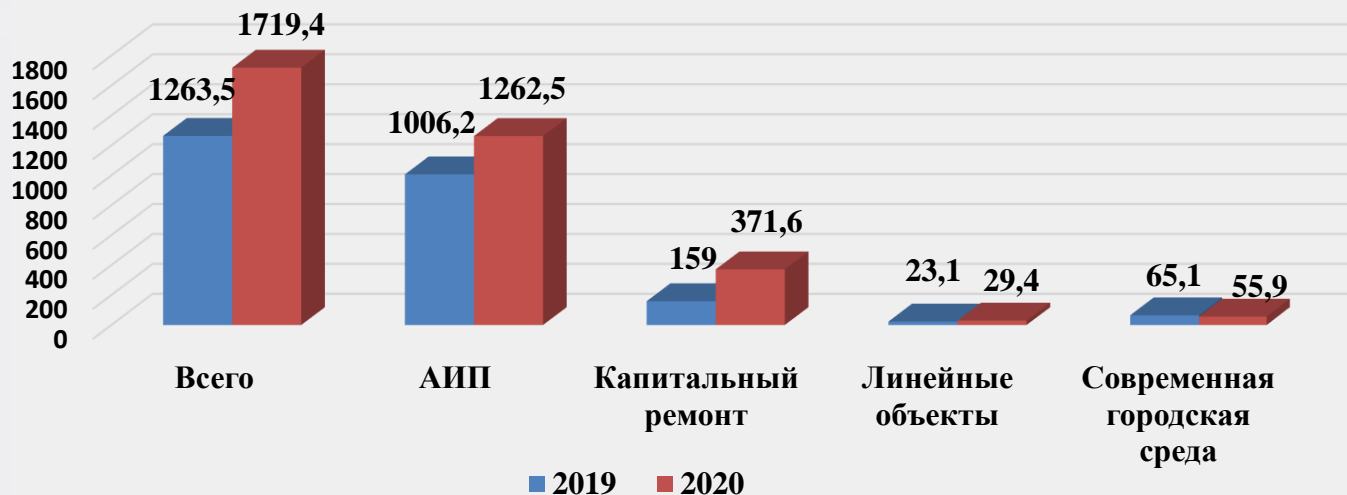
Перевезено пассажиров





СТРОИТЕЛЬСТВО И КАПИТАЛЬНЫЙ РЕМОНТ ОБЪЕКТОВ МУНИЦИПАЛЬНОЙ СОБСТВЕННОСТИ

Структура бюджетных инвестиций, млн. руб.



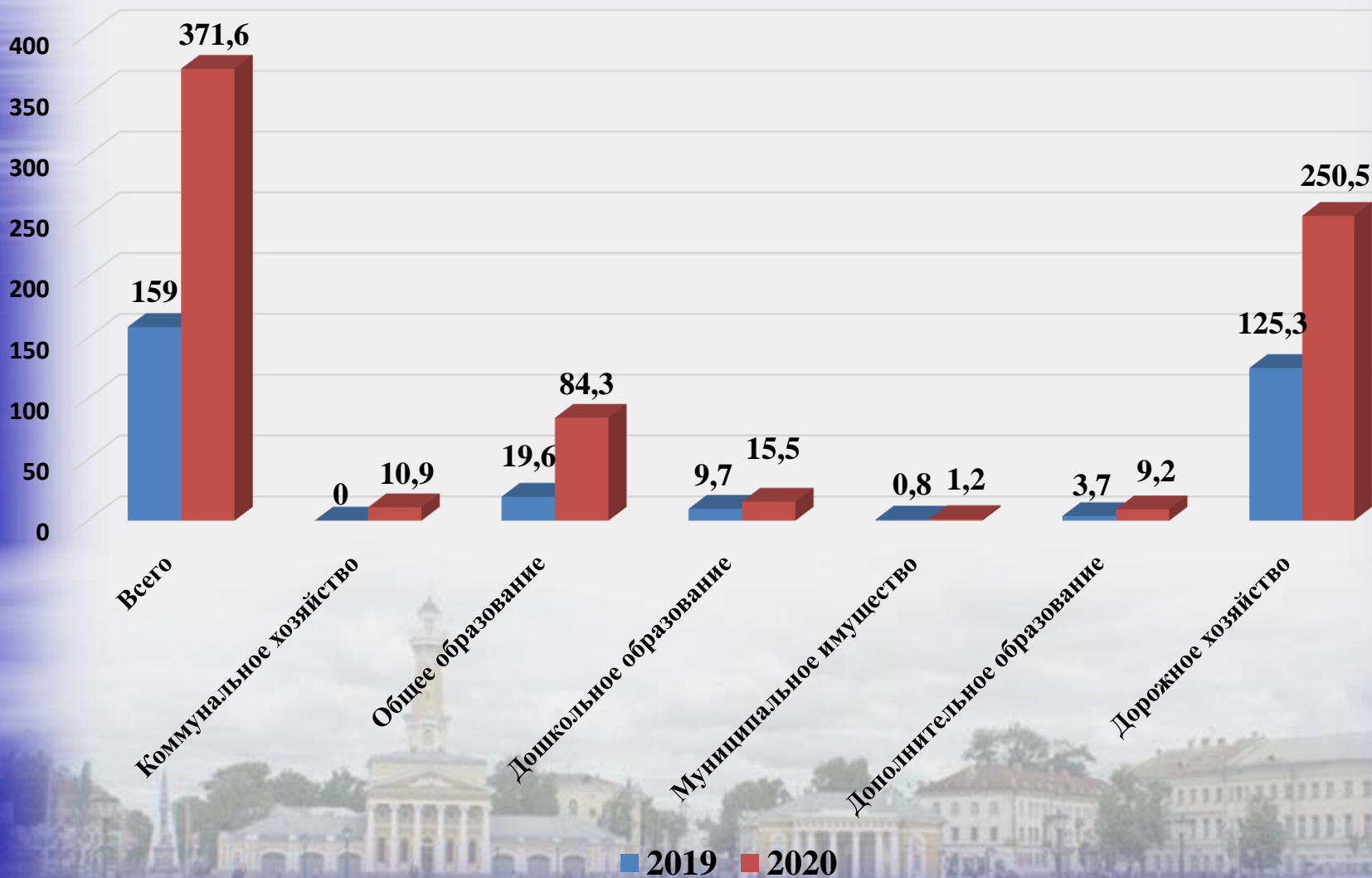
Оплата адресно - инвестиционной программы, млн. руб.





РЕАЛИЗАЦИЯ ПЛАНА КАПИТАЛЬНОГО РЕМОНТА

План капитального ремонта, млн. руб.





РЕАЛИЗАЦИЯ ПЛАНА КАПИТАЛЬНОГО РЕМОНТА

**Капитальный ремонт здания МБУДО
«Центр творческого развития
«Академия» по адресу: город Кострома,
улица Спасокукоцкого, 50а**



**Капитальный ремонт здания МБОУ «Средняя
общеобразовательная школа № 30»
по адресу: город Кострома, улица Шагова, 61б**

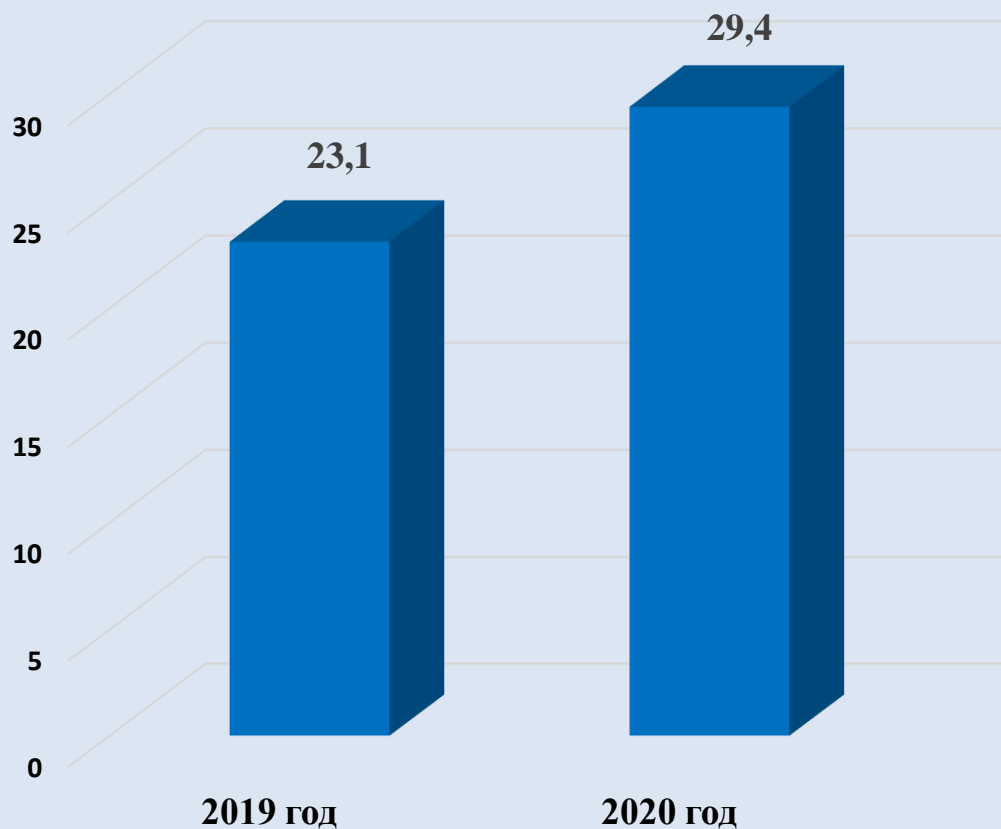


**Капитальный ремонт библиотеки № 6
по адресу: город Кострома,
микрорайон Давыдовский – 2, 29**

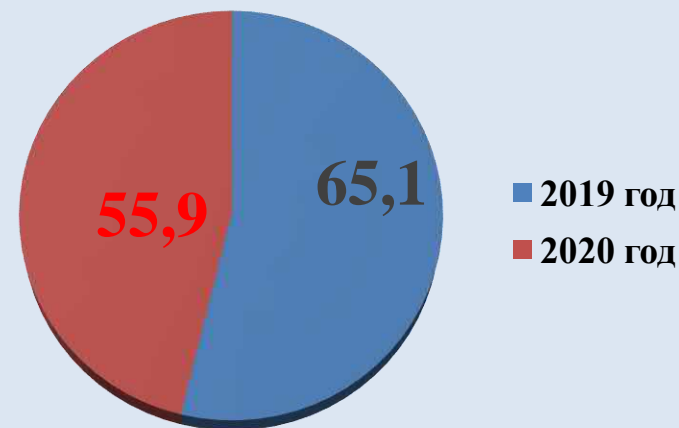


Исполнение муниципальных программ в сфере строительства

**СТРОИТЕЛЬСТВО И РЕКОНСТРУКЦИЯ ЛИНЕЙНЫХ
ОБЪЕКТОВ, млн. руб.**

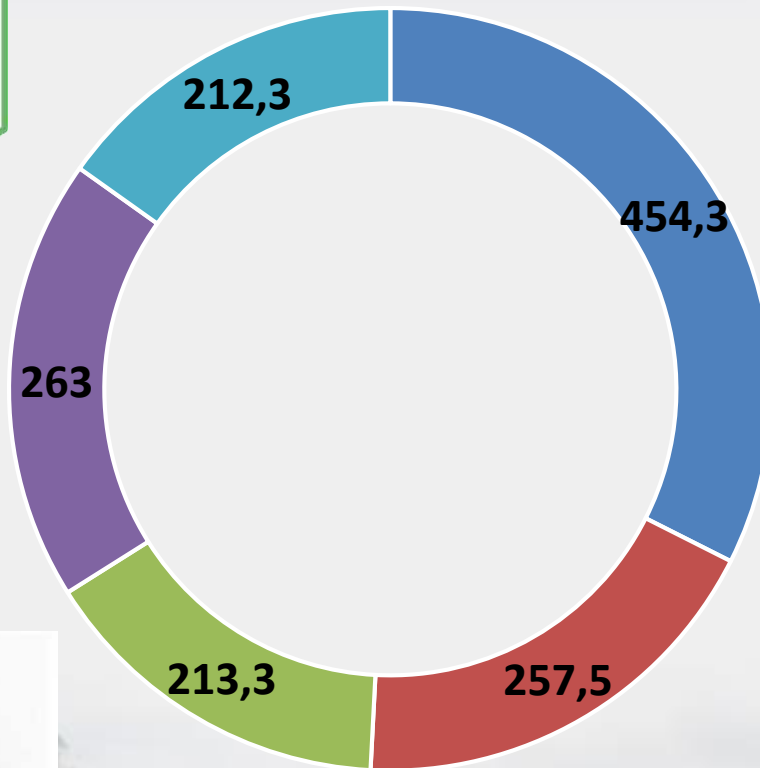


**ФОРМИРОВАНИЕ СОВРЕМЕННОЙ
ГОРОДСКОЙ СРЕДЫ, млн. руб.**





СТРУКТУРА НАЦИОНАЛЬНЫХ ПРОЕКТОВ, млн. руб.



БЕЗОПАСНЫЕ
КАЧЕСТВЕННЫЕ ДОРОГИ

НАЦИОНАЛЬНЫЕ
ПРОЕКТЫ
РОССИИ

- Образование
- Демография
- Безопасные и качественные дороги
- Жилье и городская среда
- Экология





НАЦИОНАЛЬНЫЙ ПРОКТ «ОБРАЗОВАНИЕ»

Строительство школы на 1000 мест по адресу:
город Кострома, улица Профсоюзная, в районе дома 48





НАЦИОНАЛЬНЫЙ ПРОЕКТ «ДЕМОГРАФИЯ»

Строительство здания дошкольного образовательного учреждения в Заволжском районе



Строительство здания дошкольного образовательного учреждения в поселке Волжском



Дошкольное образовательное учреждение
на 280 мест по адресу:
город Кострома, улица Санаторная, 21



НАЦИОНАЛЬНЫЙ ПРОЕКТ «ЖИЛЬЕ И ГОРОДСКАЯ СРЕДА»

Общественная территория в районе
парка «Победы»



Общественная территория в районе улицы
Подлипаева



Строительство 64-х квартирного дома для переселения,
по адресу: город Кострома, улица Водяная, 40





НАЦИОНАЛЬНЫЙ ПРОЕКТ «ЭКОЛОГИЯ»

Строительство резервуара чистой воды на насосной станции 3-го подъема «Южная»



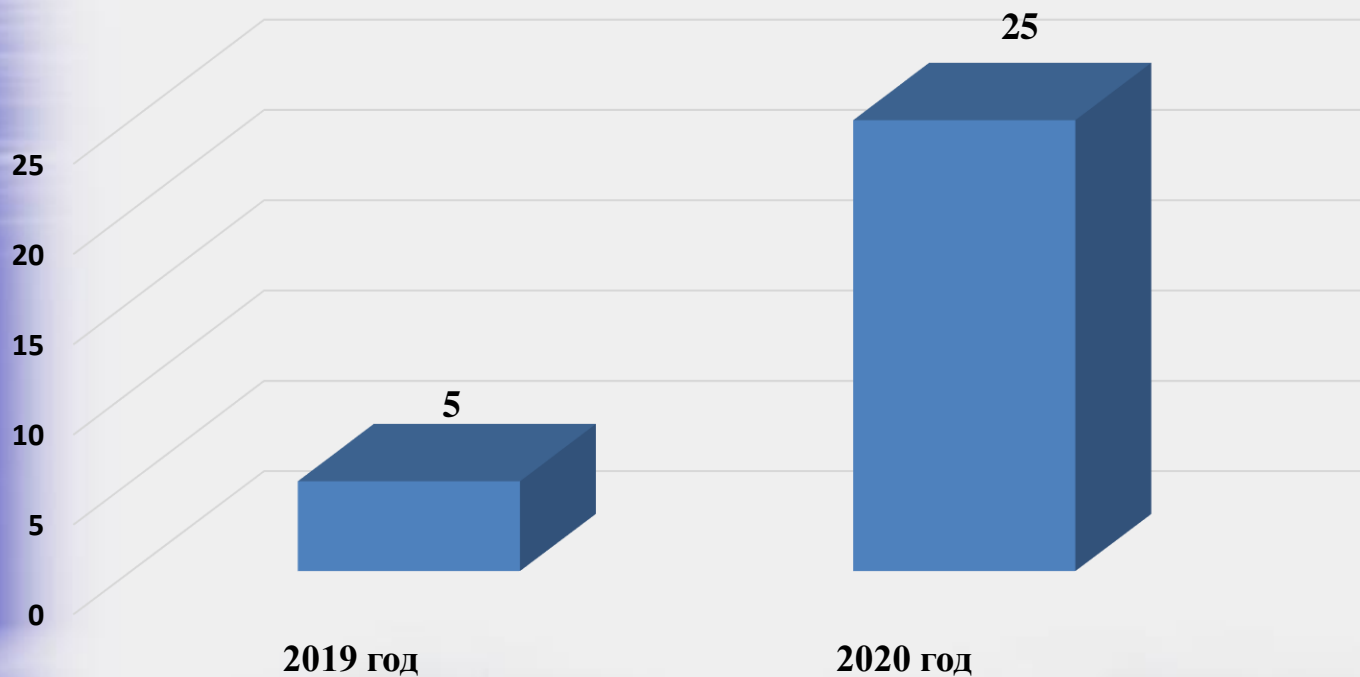
Очистные сооружения, река Алка





ПРИОБРЕТЕНИЕ ЖИЛЫХ ПОМЕЩЕНИЙ ДЛЯ ДЕТЕЙ СИРОТ

Приобретение жилых помещений для детей - сирот, шт.

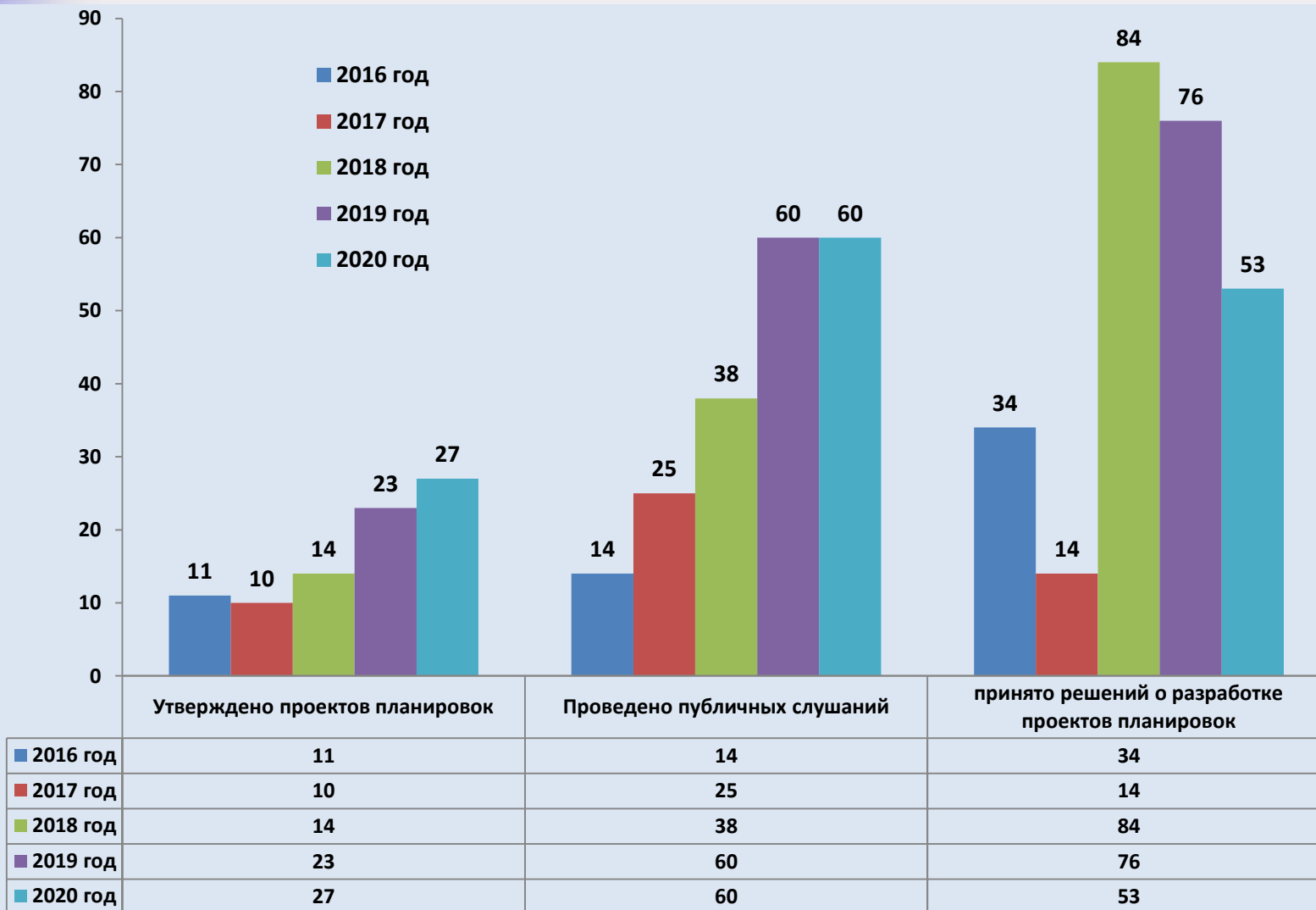


Строительство дома для детей – сирот и детей, оставшихся без попечения родителей, по адресу: город Кострома, улица Водяная, 38



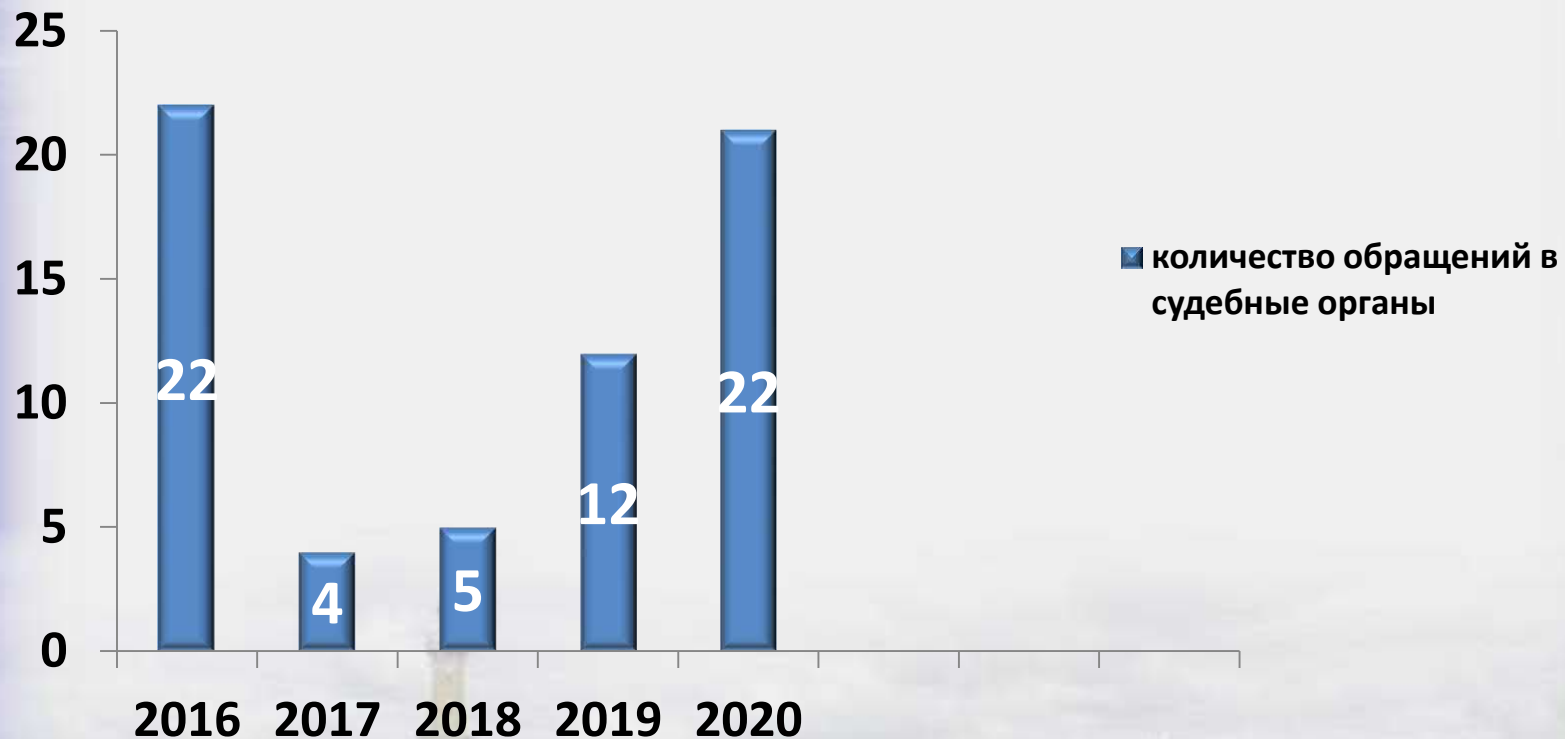


Планирование территории города Костромы в целях застройки, проекты планировок





Меры, принимаемые Администрацией города Костромы, по сносу самовольных построек и приведению объектов недвижимости в первоначальное состояние города Костромы





Учет, использование, охрана, защита и восстановление зеленых насаждений в городе Костроме

Проводится скашивание газонов



Посажено саженцев - **1788 штук**



Оформлено **45 цветников**

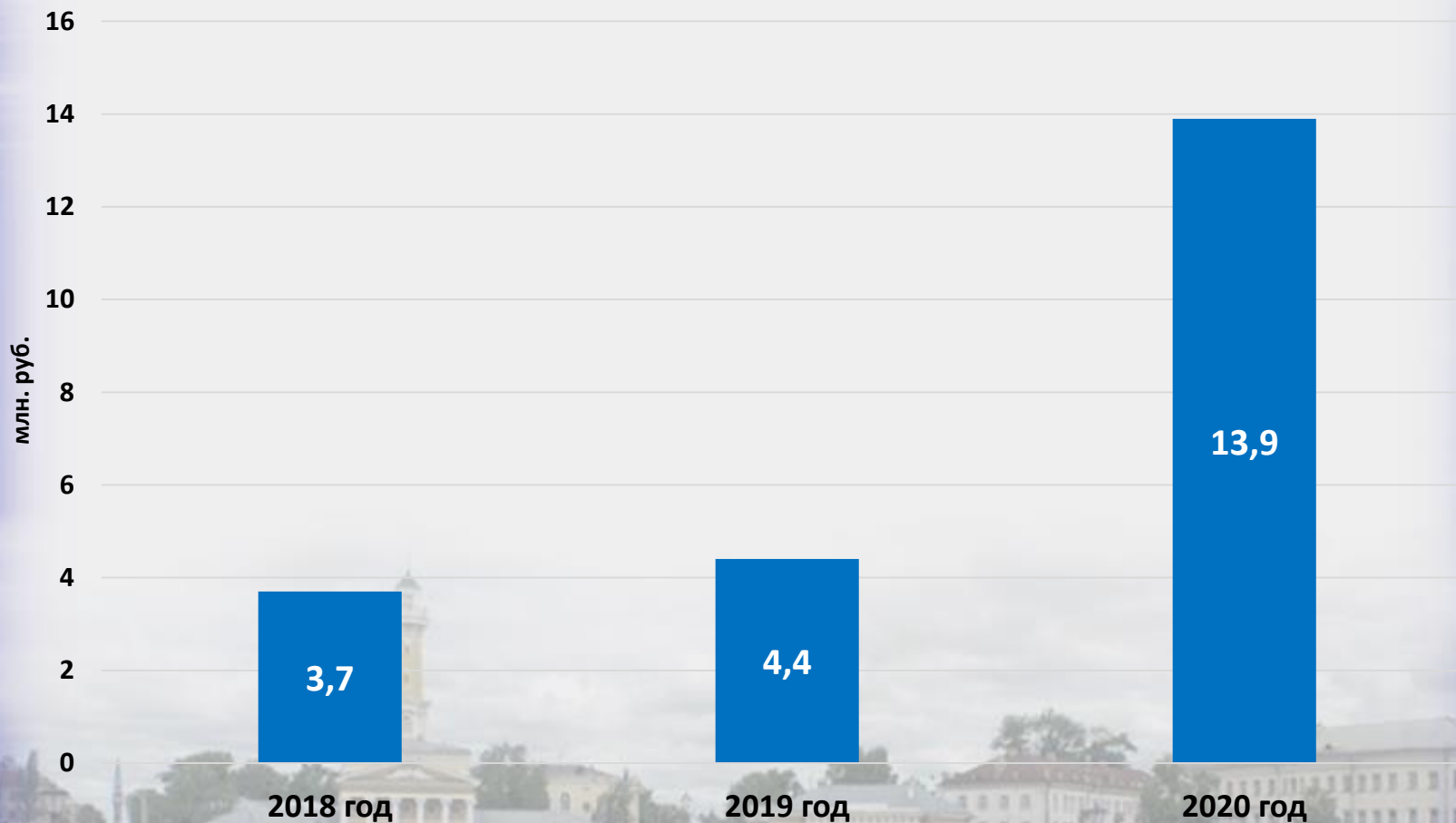


Произведена обрезка деревьев –
2188 штук



Владение, пользование и распоряжения имуществом, находящимся в муниципальной собственности города Костромы

Динамика доходов от приватизации муниципального имущества





Обеспечение учета граждан в качестве нуждающихся в жилых помещениях, предоставляемых по договорам социального найма

Обеспечение учета граждан, нуждающихся в жилых помещениях, предоставляемых по договорам социального найма



Обеспечение жилыми помещениями малоимущих и нуждающихся в жилых помещениях граждан





Причины снижения дохода по аренде земель, государственная собственность на которые не разграничена

Наличие арендаторов, нарушающих сроки внесения арендных платежей и должников-банкротов



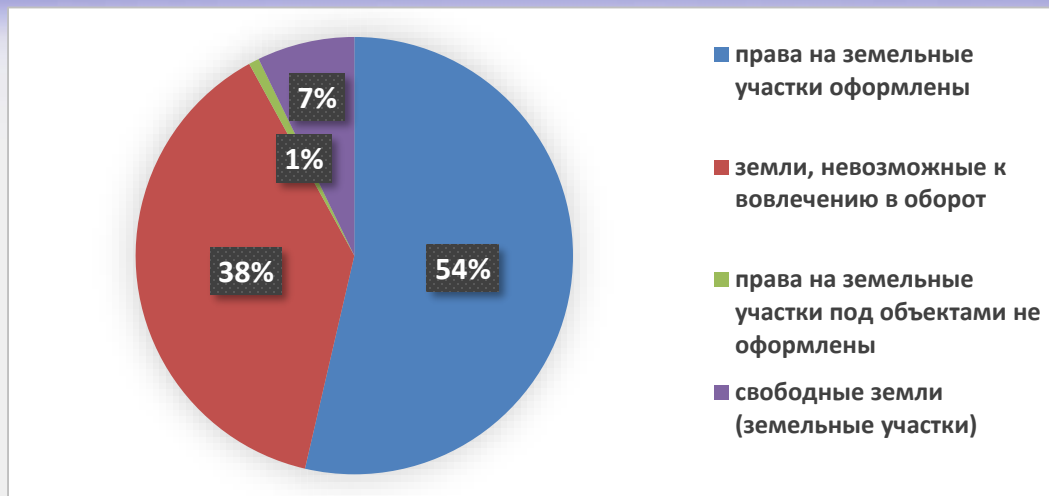
Крупные неплательщики: ООО «СтройМаркет», ОАО «Ивановская Домостроительная Компания», ООО «Марриет», ООО ИСПО «Костромагорстрой», ООО «КР-Центр», ООО «Новый город», ООО «ЭОЛ», ООО «Реком»
(общая сумма задолженности 31.12.2020 более 100 млн. руб.)

Оспаривание кадастровой стоимости

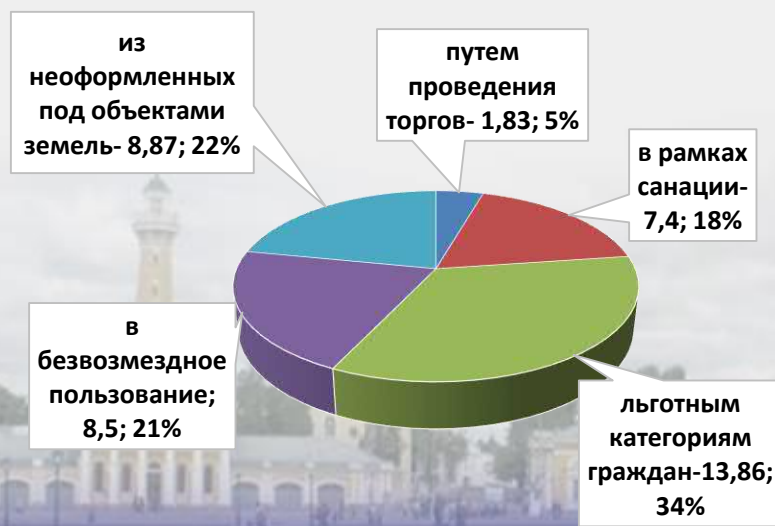




Результат инвентаризации земель на территории города Костромы



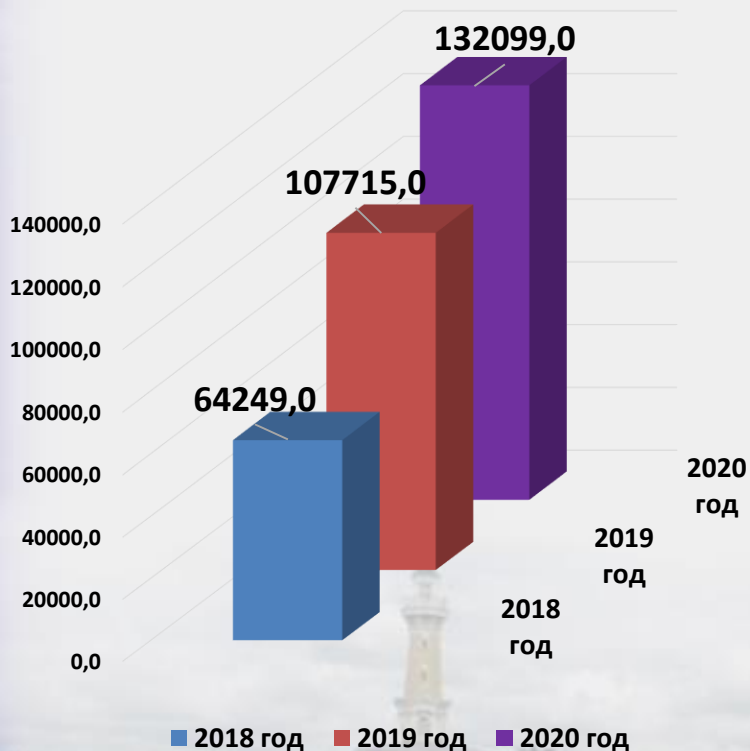
Результат вовлечения в оборот земельных участков из выявленных в процессе инвентаризации земель в 2020 году, га



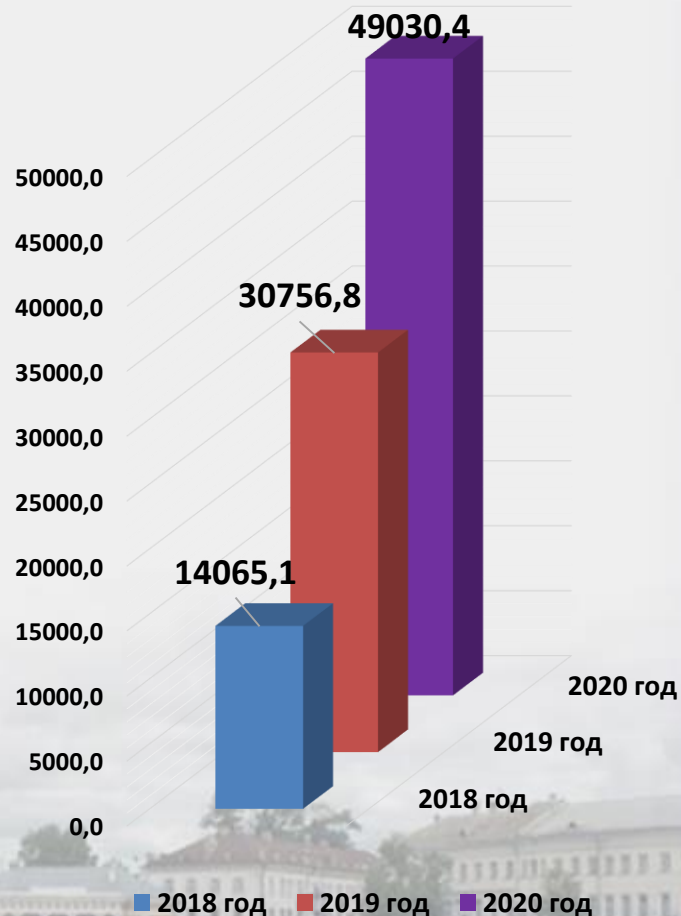


Результат взыскания неосновательного обогащения и штрафов за земельные участки без оформленных прав

Сумма выставленных требований
(нарастающим итогом по годам),
тыс. рублей

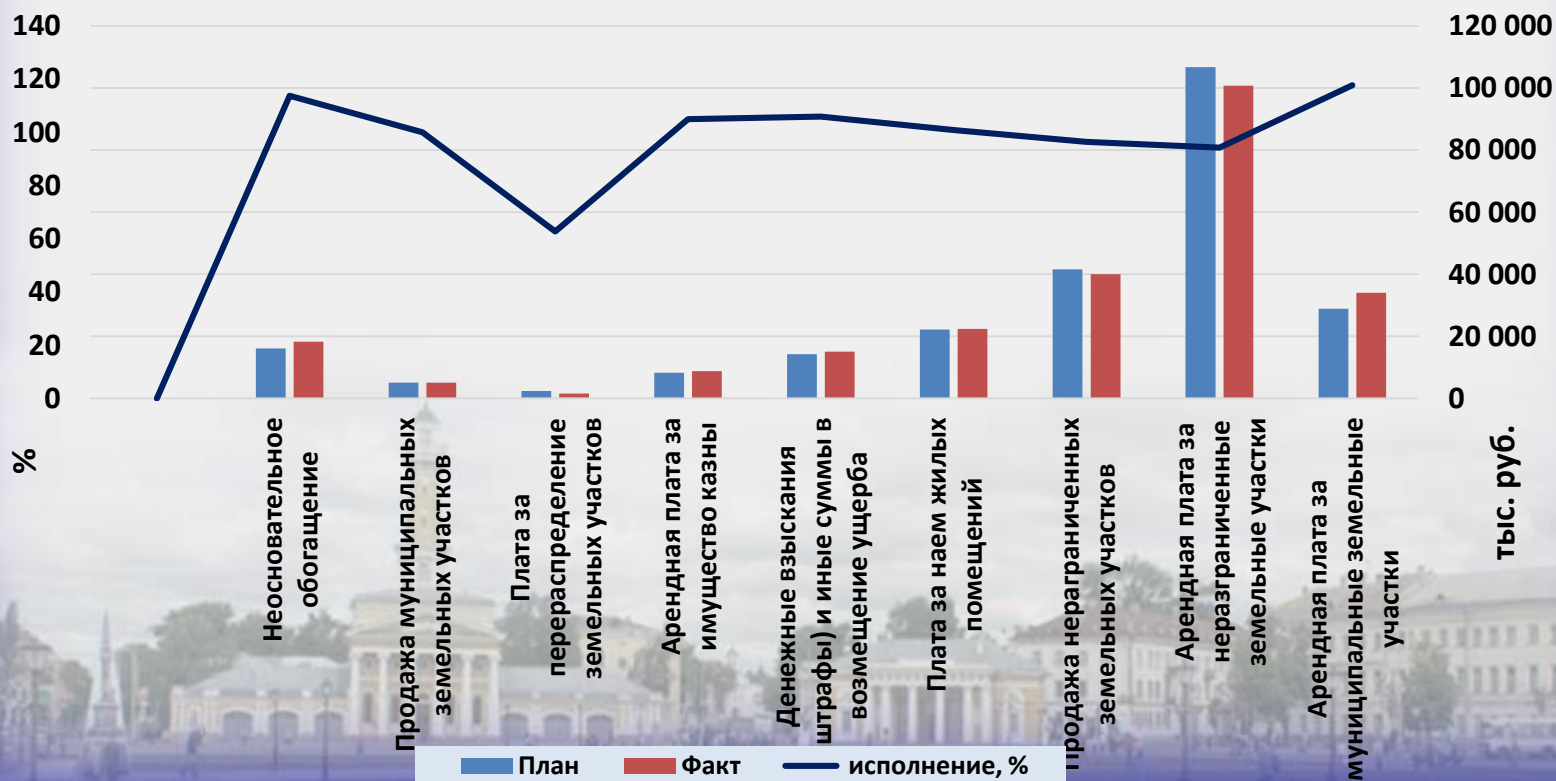
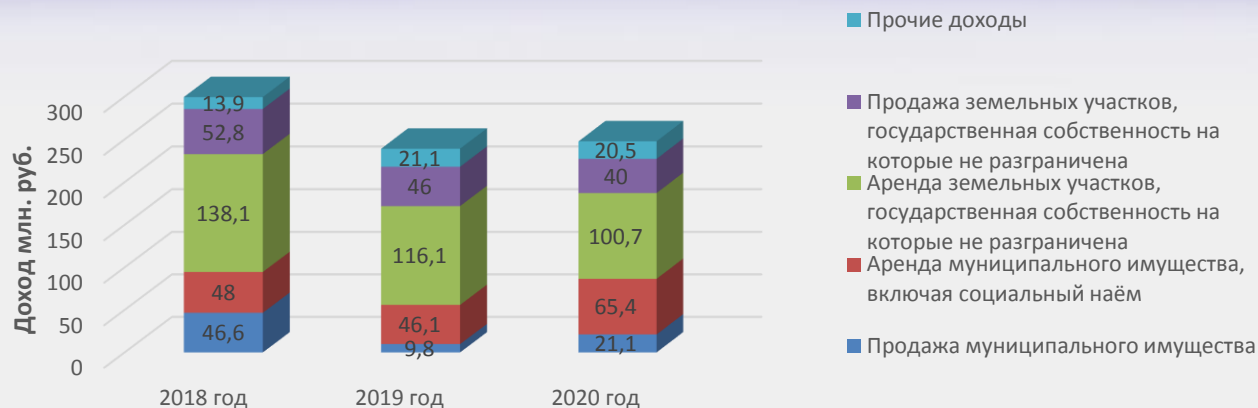


Поступления
(нарастающим итогом по годам),
тыс. рублей





Динамика доходов от управления и распоряжения муниципальным имуществом и земельными участками

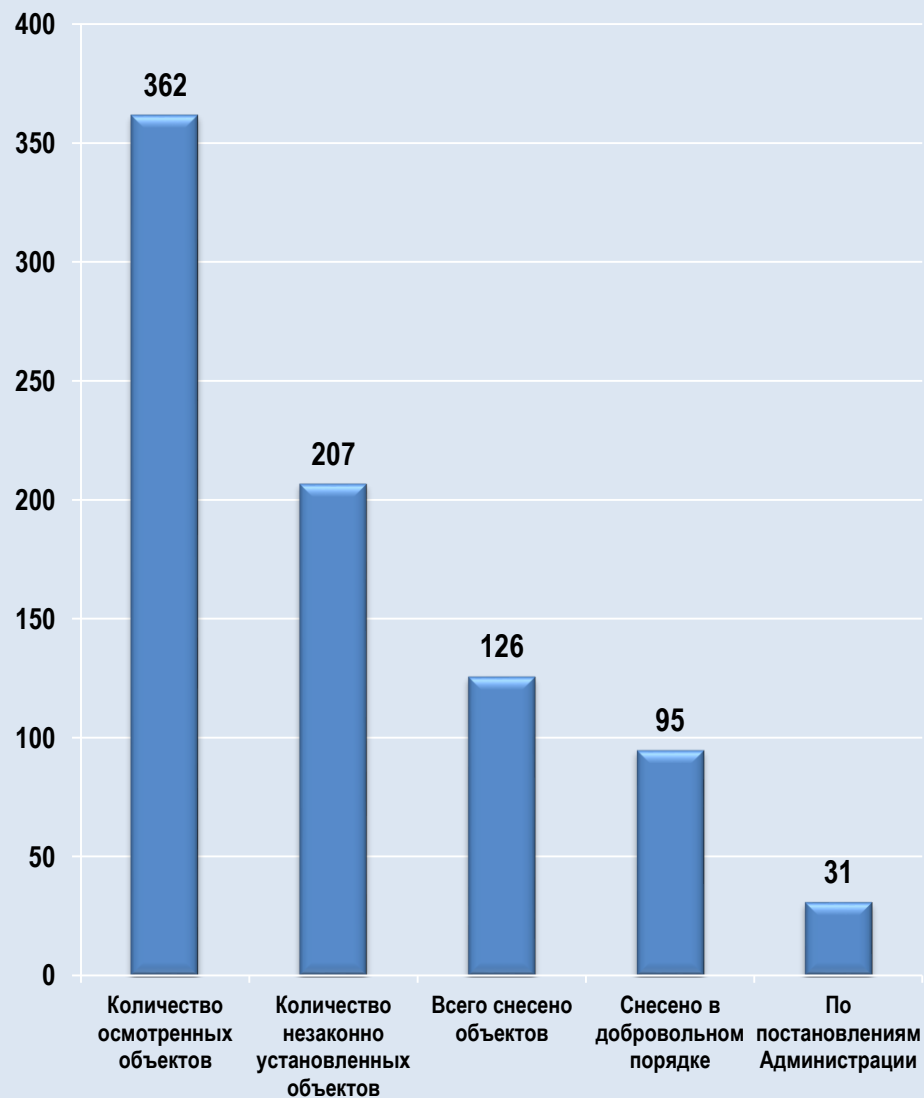




Контроль за соблюдением Правил благоустройства территории города Костромы

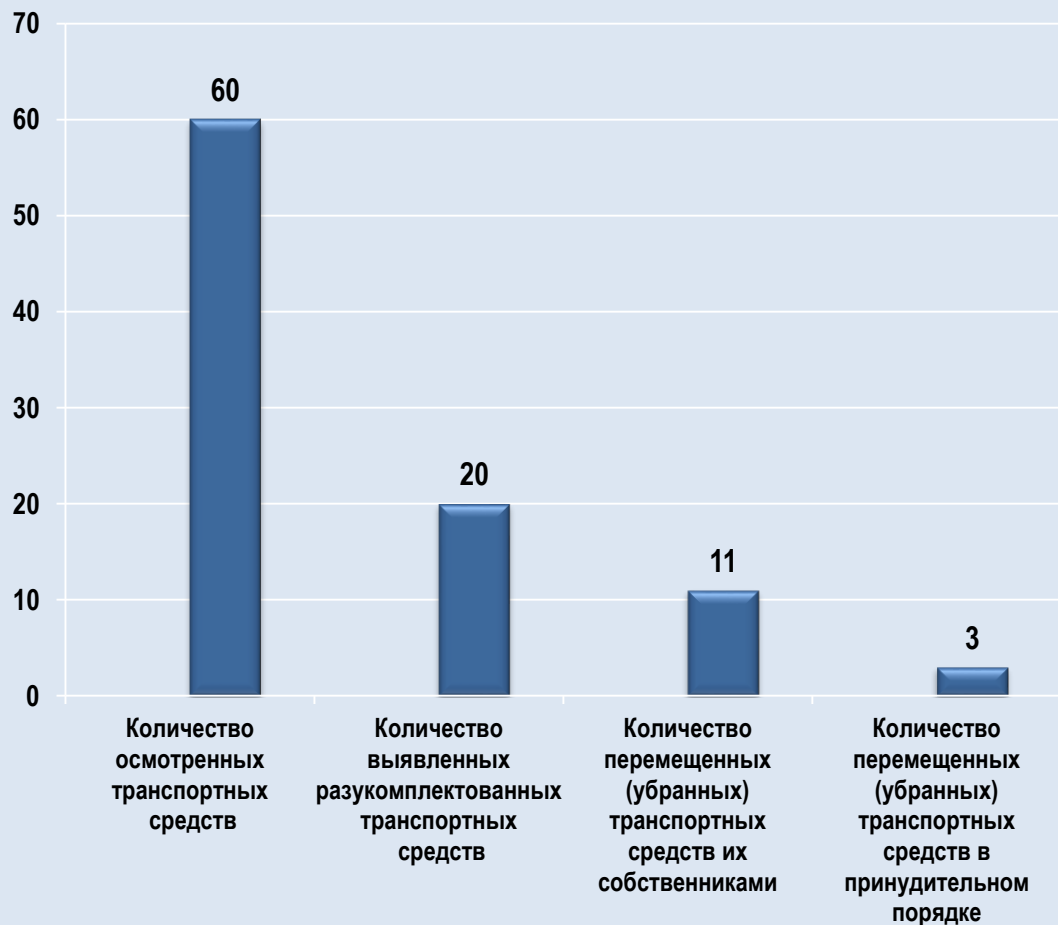


Контроль размещения некапитальных объектов на территории города

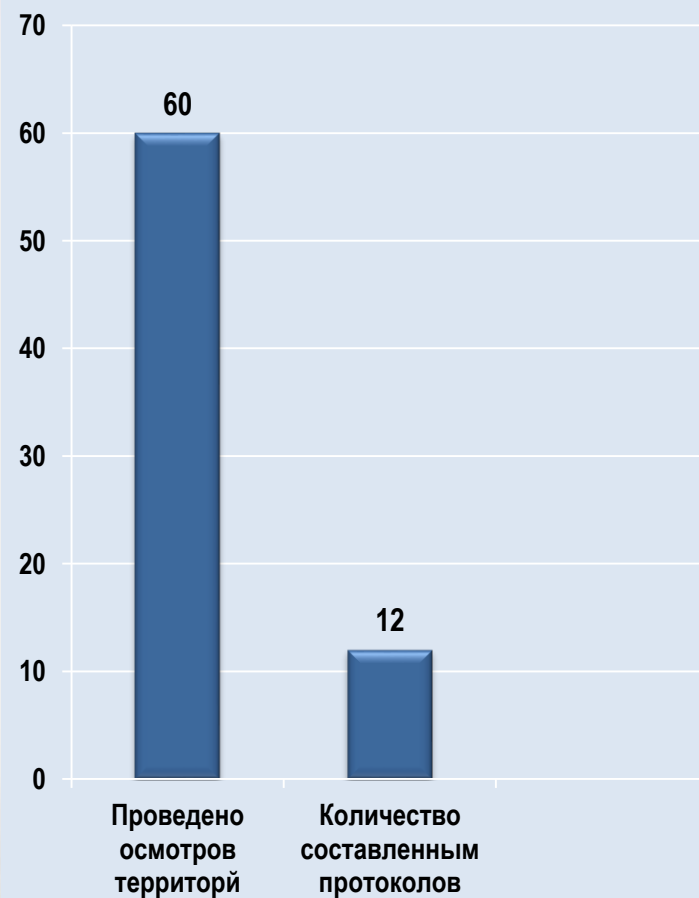




Мероприятия по выявлению брошенного (бесхозного), разукomплектованного автотранспорта



Некоммерческие объединения (некоммерческие садоводческие товарищества и гаражные кооперативы)

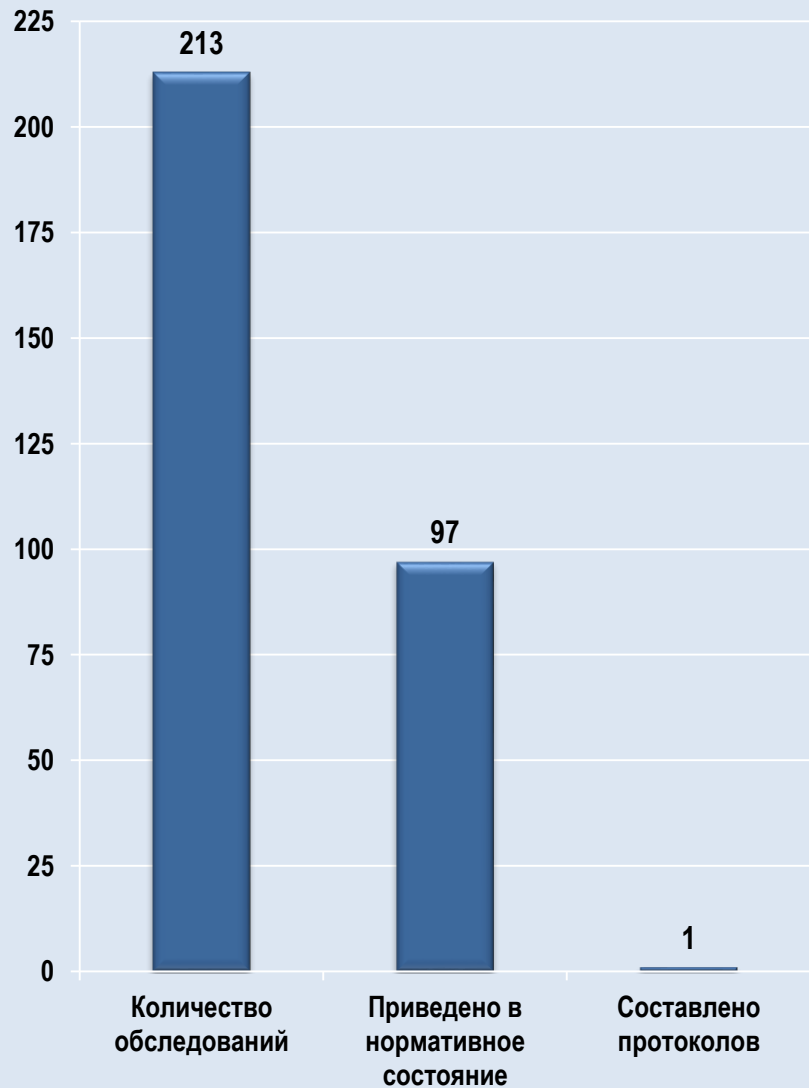




Проведение земляных работ на территории города

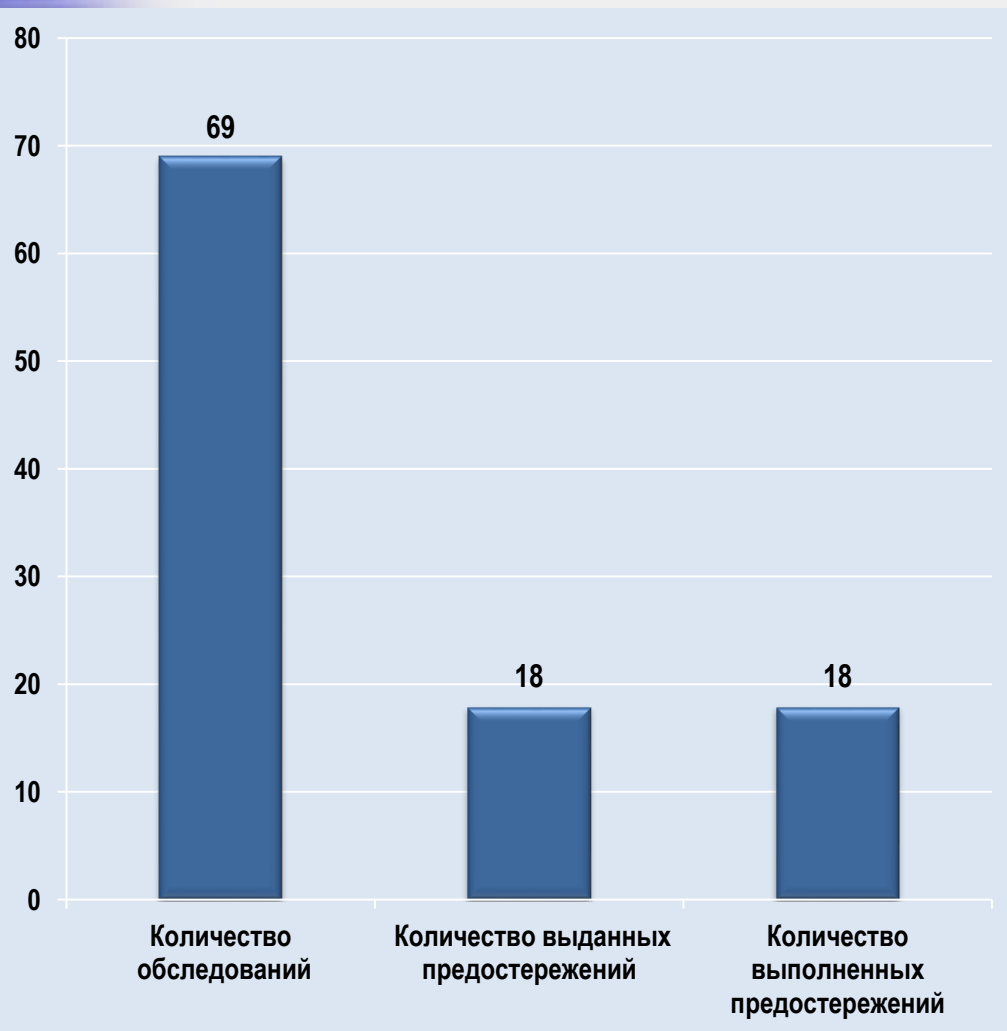


Контроль за надлежащим содержанием линейных сооружений и коммуникаций, а также содержание прилегающей к ним территории

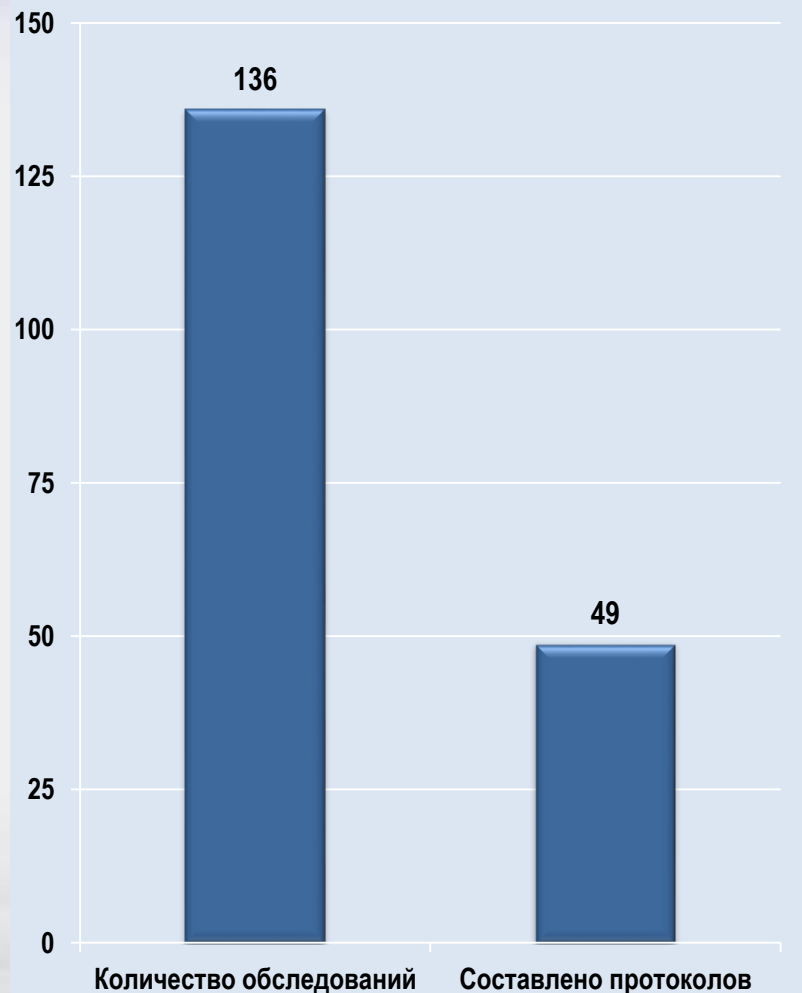




**Муниципальный контроль за сохранностью
автомобильных дорог местного значения в рамках
Федерального закона от 26.12.2008 № 294-ФЗ «О защите
прав юридических лиц и индивидуальных
предпринимателей при осуществлении
государственного контроля (надзора) и муниципального
контроля»**

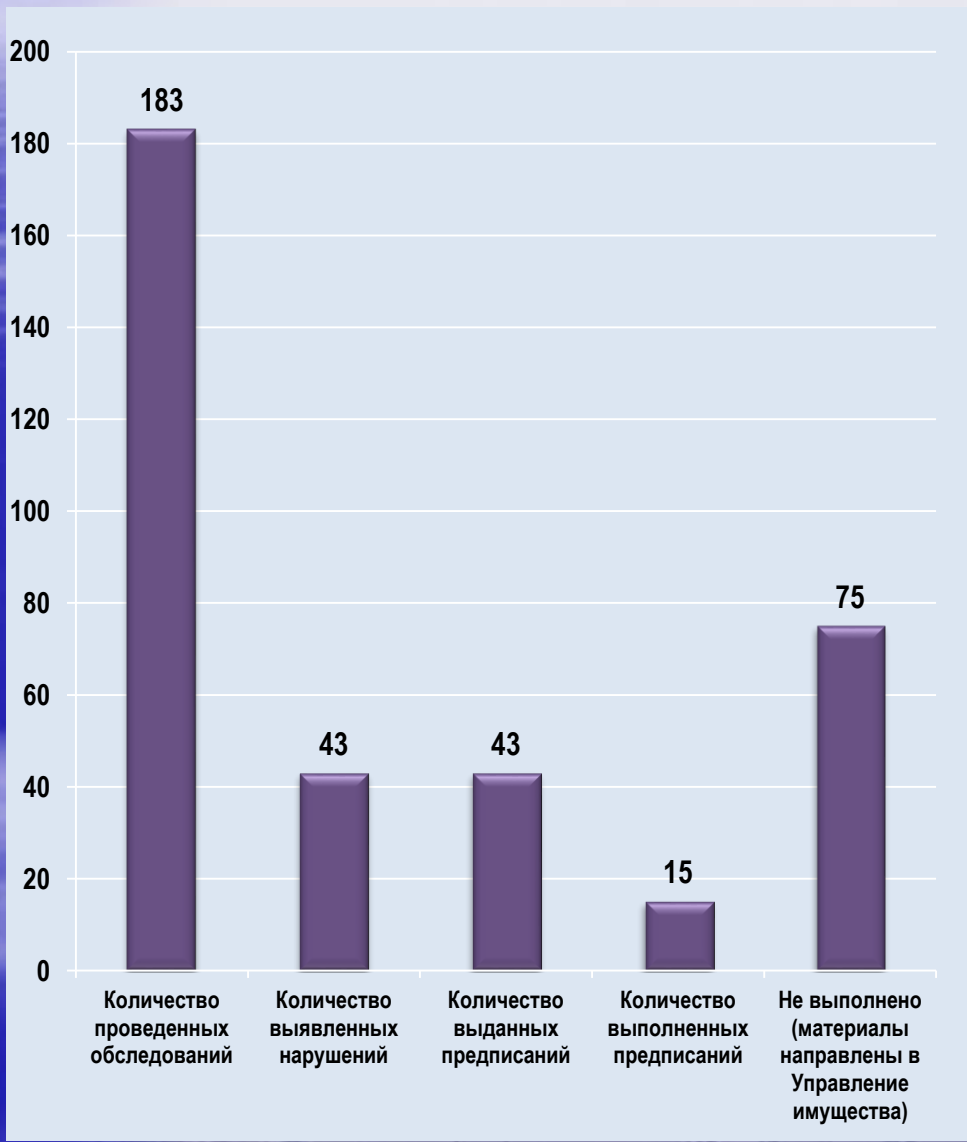


**Обеспечение контроля за
содержанием строительных площадок**

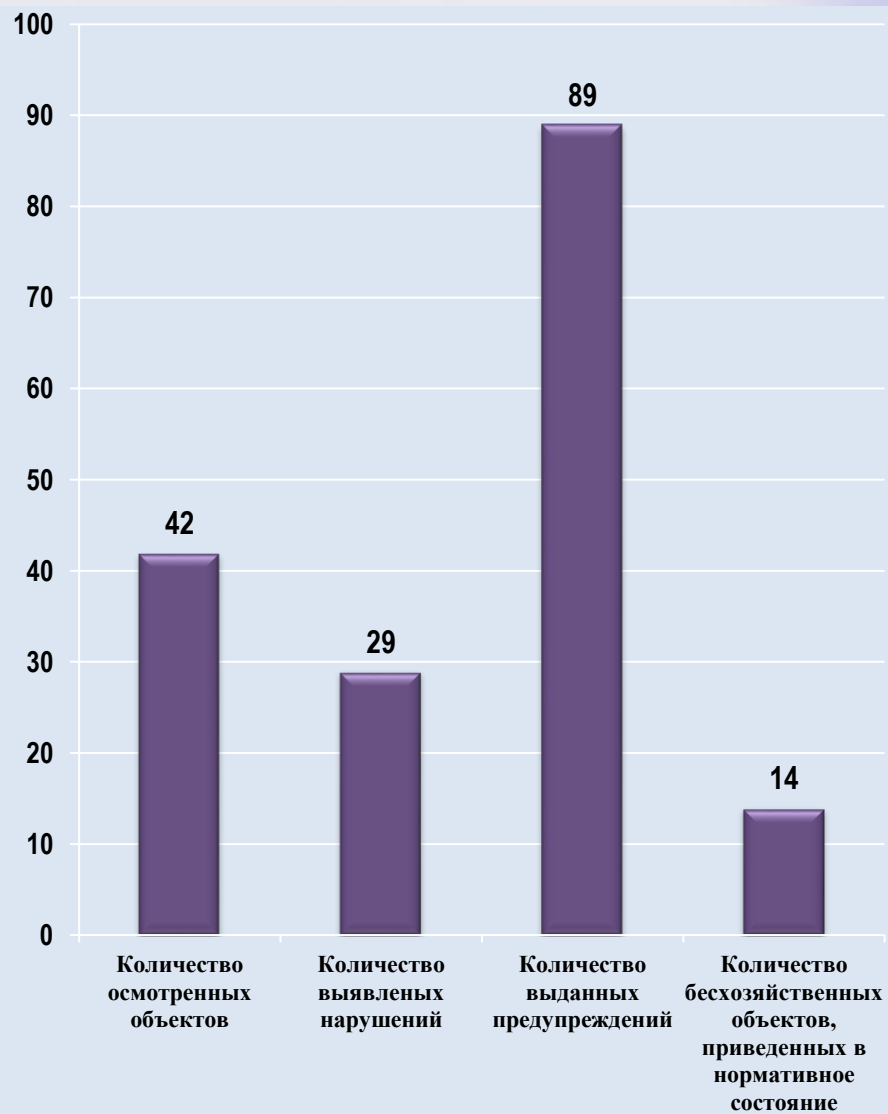




Обеспечение муниципального жилищного контроля в области жилищных отношений

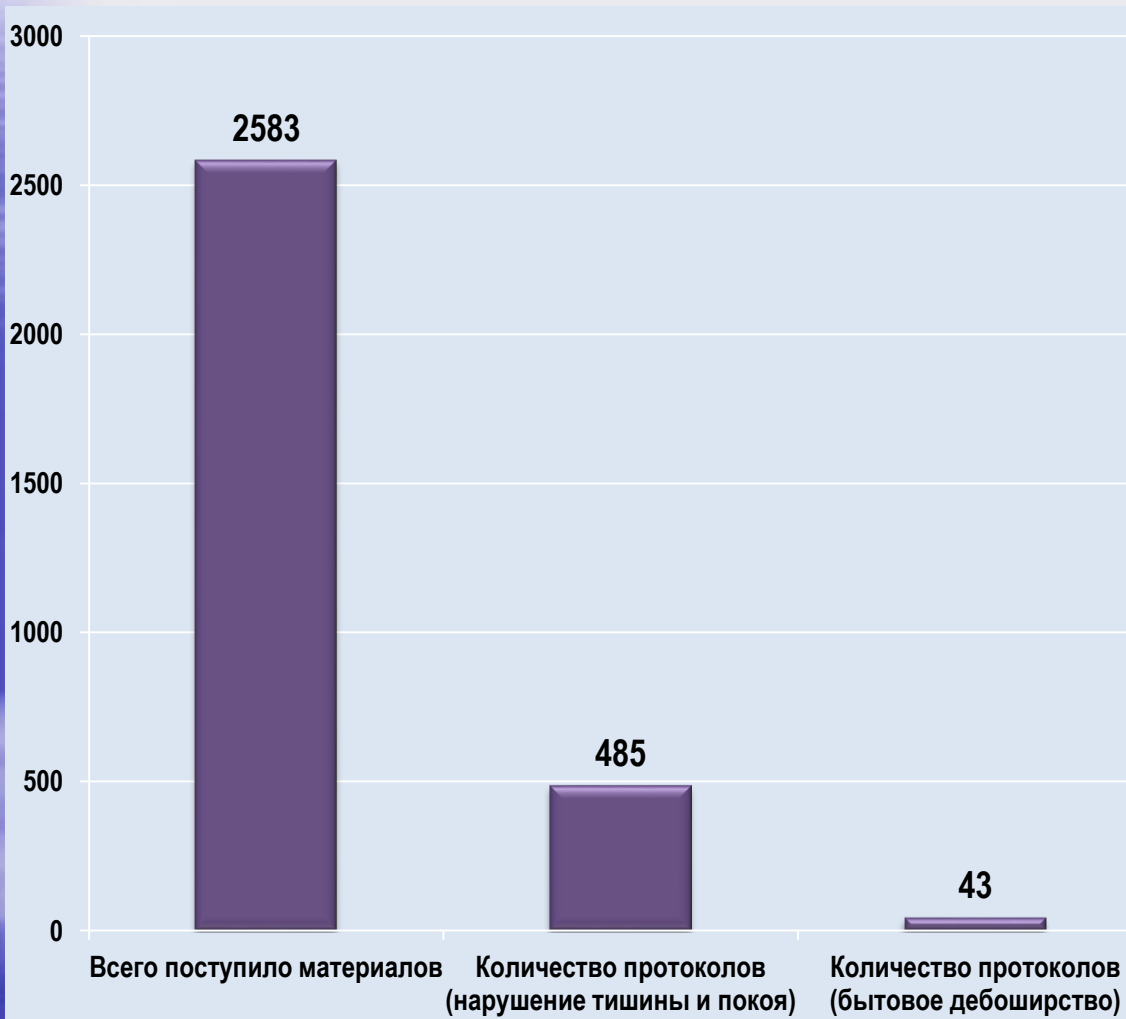


Предупреждение бесхозяйного содержания жилых помещений, находящихся в собственности граждан





Работа по материалам проверок отдела по совместной работе с органами внутренних дел





Исполнение государственных полномочий по составлению протоколов об административных правонарушениях

Всего составлено протоколов
КОАП КО – 1284
КОАП РФ – 154

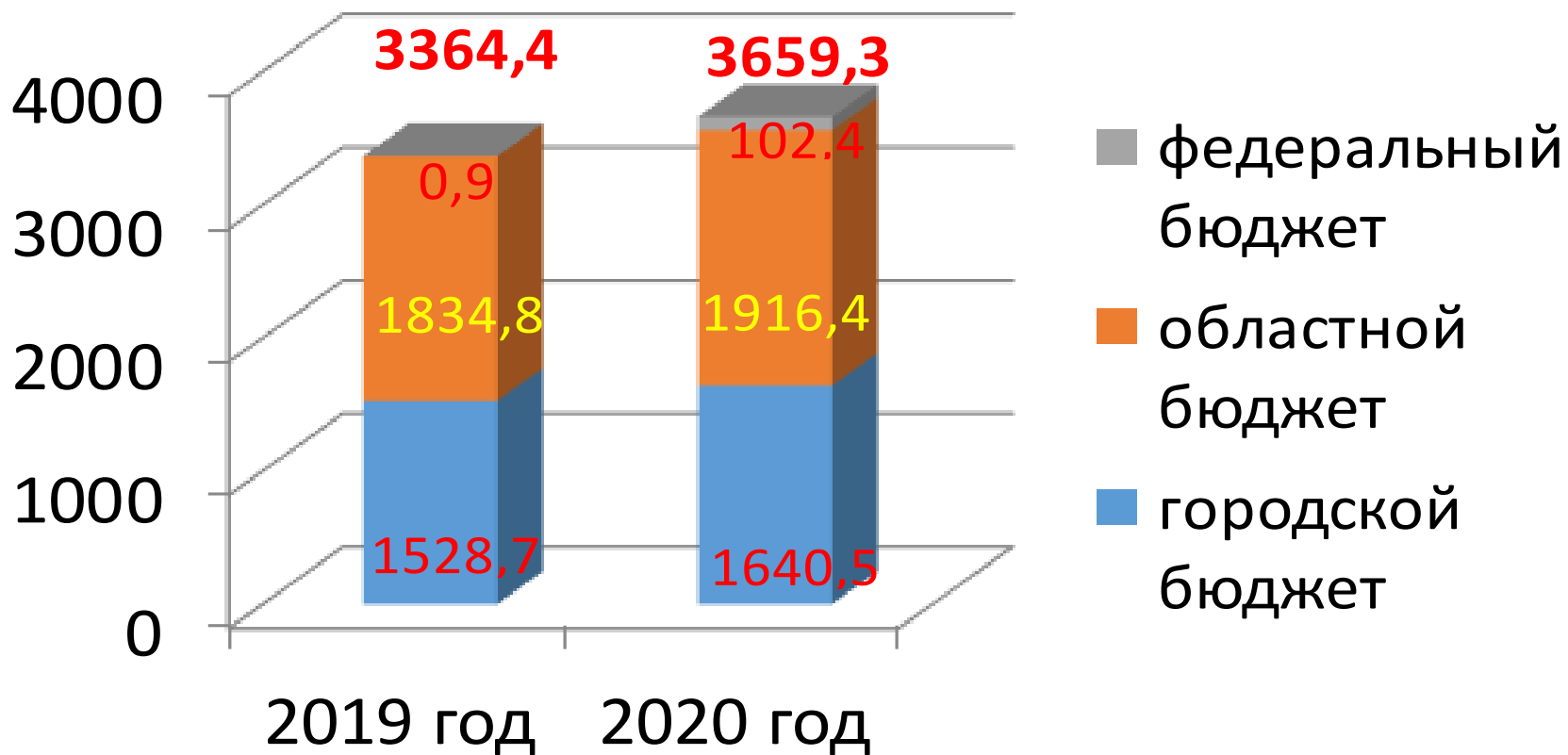
1438

Сумма наложенных административных
штрафов по протоколам

6 310 000 рублей



Источники финансирования учреждений социальной сферы города Костромы за период 2019-2020 гг., млн. руб.





Общий объем кредиторской задолженности учреждений социальной сферы города Костромы за период 2019-2020 гг., млн. руб.



Наименование расходов	За 2019 год	За 2020 год	2019/2020, %
Коммунальные расходы	27,8	29,6	+6,5
Работы, прочие услуги	19,1	10,4	-45,5
Налоги	20,0	6,7	-66,5
Оборудование	0,3	1,3	+ в 4,3 раза
Прочие материалы	1,3	2,1	+ в 1,6 раз
Продукты питания	5,3	2,8	-47,2
Итого	72,5	52,8	-27




Итоги работы ремонтной бригады МКУ «Управление административными зданиями» за 2020 год

Произведен комплексный ремонт помещений в 14 учреждениях:

- Детский сад № 20;
- Детский сад № 28;
- Детский сад № 30;
- Детский сад № 39;
- Детский сад № 40;
- Детский сад № 44;
- Детский сад № 56;
- Детский сад № 76;
- Детский сад № 92;
- Детский сад № 100;
- Школа № 10;
- Школа № 27;
- Школа № 31;
- Лицей № 34.



Детский сад № 28



Детский сад № 56





Школа № 31

Помещения-1783,7 кв.м.
Фасады-1320 кв.м.



Проекты развития, основанные на общественных инициативах, в номинации «Местные инициативы»





Инфраструктура образовательных организаций города Костромы

Количество учащихся и воспитанников

31170

32512

33459

2018

2019

2020

17631

17948

18056

2018

2019

2020

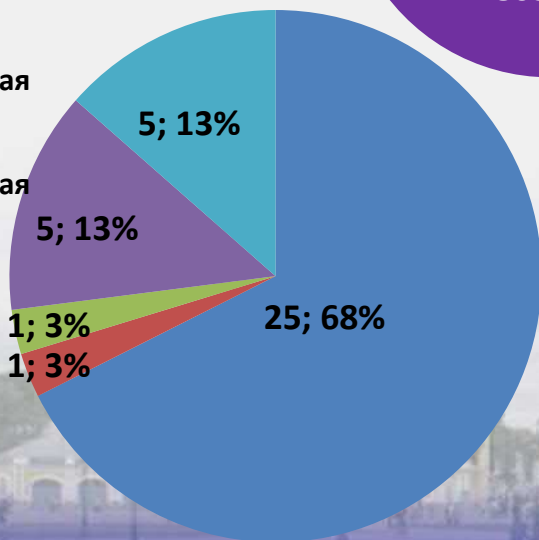
37 учреждений
33 459 человек

68 учреждений
18056 человек

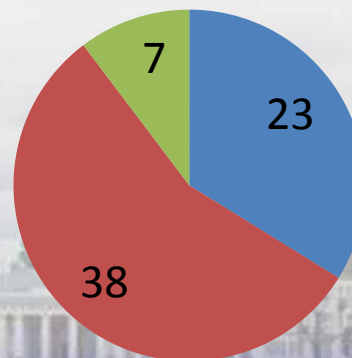
дошкольные учреждения

общеобразовательные учреждения

- Средняя общеобразовательная школа
- Основная общеобразовательная школа
- Вечерняя (сменная) школа
- Лицей
- Гимназия

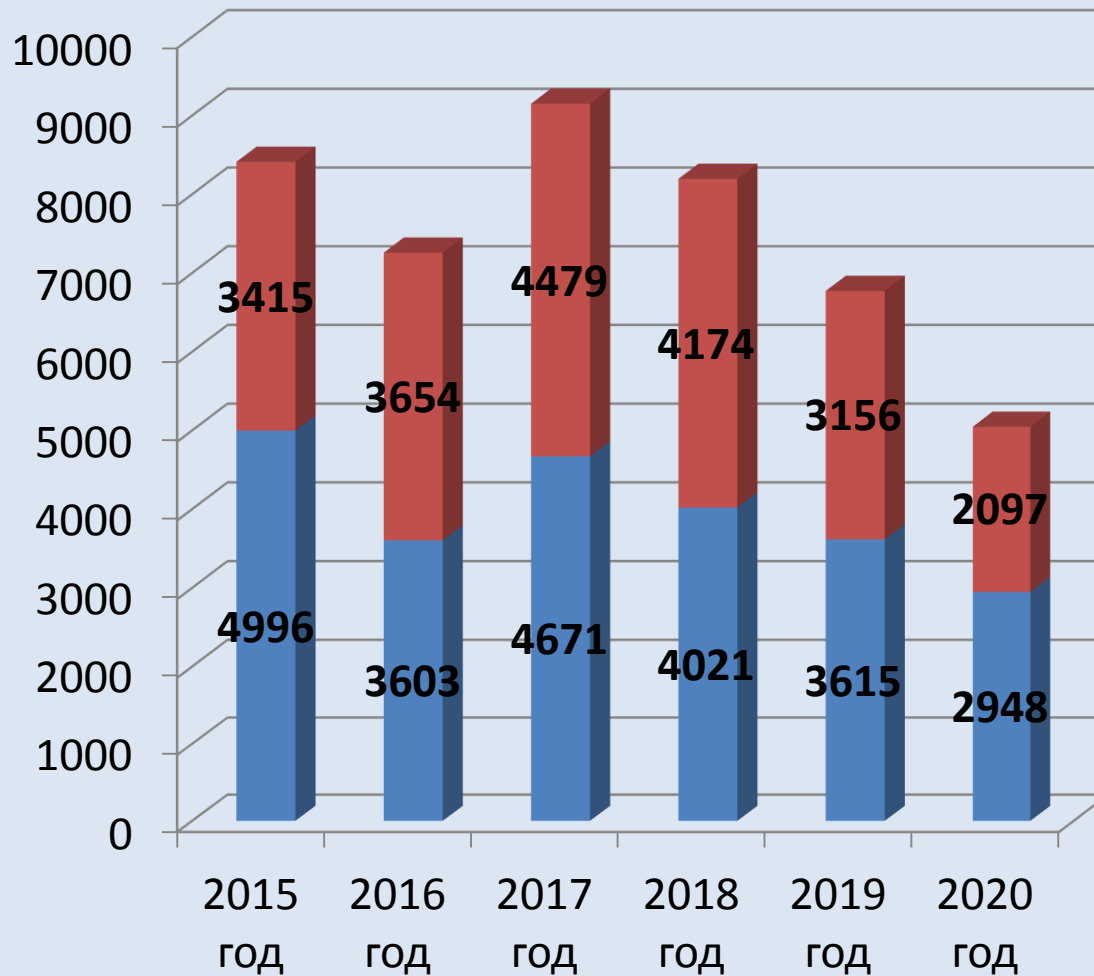


- Детский сад общеразвивающего вида
- Детский сад комбинированного вида
- Центр развития ребёнка





Очередность на получение мест в детские сады



■ от 1,5 до 3 лет

■ в возрасте от 2 месяцев до 1,6 лет





Динамика открытия дополнительных мест в детских садах

2015 год	2016 год	2017 год	2018 год	2019 год	2020 год
170 мест	470 мест	440 мест	120 мест	580 мест	670 мест

На открытие дополнительных мест из различных уровней бюджетов выделено (млн. руб.)

	2015 год	2016 год	2017 год	2018 год	2019 год	2020 год	Всего
Бюджет города Костромы	6,7	55,2	66,083	-	8,796	65,1	201,879
Бюджет Костромской области	4,7	28,7	-	-	3,783	5,3	42,483
Федеральный бюджет	160,5	189,4	105,217	-	143,75	211,2	810,067
Итого	171,9	273,3	171,3	-	156,329	281,6	1054,429



Повышение качества и эффективности образования Итоги государственной итоговой аттестации

ЕГЭ: процент работ от 61 балла и выше

9 кл.

2864
человека

107 аттестата
с отличием

11
кл.

1415
человек

20
результатов
на 100
баллов

109
аттестатов с
отличием

Предмет	2018, %	2019, %	2020, %
Русский язык	84,3	84,5	84,7
Математика	32,7	54	56
Английский язык	83,3	88	88
Биология	46,4	43,7	43
Физика	32,3	37,1	38
Химия	40,8	42,2	44,4
Информатика	55,6	72,3	72,1
История	52,9	49,7	50,3
География	78,6	40,9	52,2
Немецкий язык	72,7	90	88,8
Французский язык	100	80	80,5
Обществознание	59	51,5	56,3
Литература	61	72	73,1



Участие образовательных учреждений в конкурсных отборах

ОБРАЗОВАНИЕ
НАЦИОНАЛЬНЫЕ
ПРОЕКТЫ
РОССИИ

Конкурсный отбор в рамках государственной программы РФ «Развитие образования», млн. руб.

Лицей № 17 «Развитие и распространение лучшего опыта в сфере формирования цифровых навыков образовательных организаций, осуществляющих образовательную деятельность по общеобразовательным программам, имеющих лучшие результаты в преподавании предметных областей «Математика», «Информатика» и «Технология»,
6 млн. руб.

Школа № 24 «Разработка и апробация вариативных форм проведения промежуточной и итоговой аттестации по учебному предмету «Технология»,
1 млн. руб.

Школа № 21 «Интеграция общего и дополнительного образования как средство формирования и развития компетенций для предпринимательской деятельности обучающихся»,
1 млн. руб.

Детский сад № 67 «Реализация организационно-методических моделей и стандарта в дошкольном образовании путем актуализации нормативно-методической и методологической базы, а также экспертно-аналитического сопровождения ее внедрения»,
1 млн. руб.

Конкурсный отбор в рамках НП «Образование», млн. руб.

Детский сад № 2
«Создание службы помощи родителям с детьми дошкольного возраста, в том числе родителям (законным представителям) детей, получающим дошкольное образование дома»,
1 млн. руб.





Организация учебно-тренировочного процесса в детско-юношеской спортивной и спортивных школах города Костромы

1 детско-юношеская, 5 спортивных школ и 2 спортивные школы олимпийского резерва



↓
13 видов спорта

↓
2223 человека



Призёры и победители спортивных школ в соревнованиях всероссийского и межрегионального уровня





Итоги календарного плана спортивных мероприятий

В 2020 году совместно со спортивными федерациями проведено более 125 мероприятий, где приняли участие 13 500 человек.

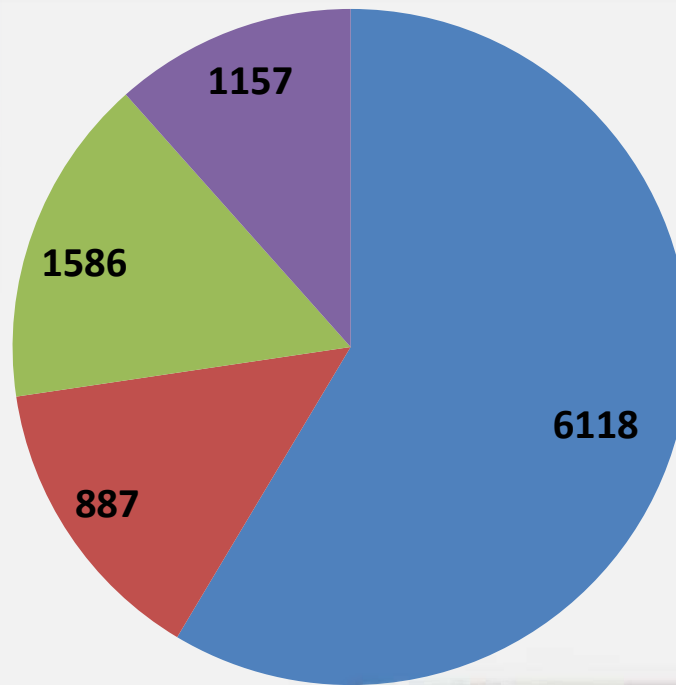




Итоги выполнения Комплекса ВФСК ГТО



2020 год



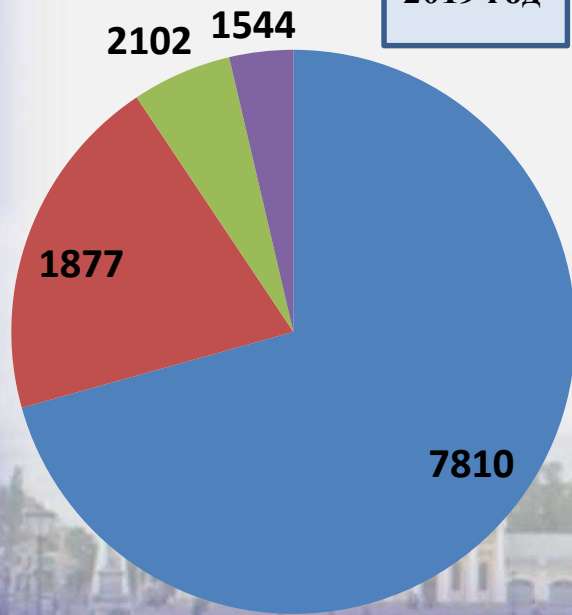
■ приняли участие в тестировании, из них:

■ ЗОЛОТО

■ серебро

■ бронза

2019 год





Модернизация спортивной инфраструктуры





Дополнительное образование (учреждения дополнительного образования в сфере образования)

- 24485 человек обучающихся;
- 772 программы по 6 направленностям;
- 4334 призера и победителя конкурсов различных уровней;
- 899 массовых мероприятий;
- 91153 человека – участника мероприятий.






Реализация молодежной политики на территории города Костромы

На базе Молодежного комплекса «Пале»
осуществляют работу 15 клубных объединений.
Проведено 350 мероприятия с общим охватом
51 322 человек

Акция «#МыВместе»
250 волонтеров приняли участие в
оказании помощи пожилым людям,
находящимся на самоизоляции.
За период акции адресно доставлено
8500 продуктовых наборов

ПАЛЕ
МОЛОДЕЖНЫЙ КОМПЛЕКС





Организация летнего отдыха и занятости детей и молодежи города Костромы

Всеми формами отдыха и занятости в 2020 году охвачено 79008 детей, подростков и молодежи, из них:

- 5036 детей в лагерях с дневным пребыванием детей;
- 2904 человек в профильных лагерях, сменах, сборах;
- 1101 человек в разновозрастных отрядах;
- 2332 несовершеннолетних в молодежных трудовых отрядах.





Муниципальные учреждения отрасли «Культура»

16 юридических лиц

Учреждения дополнительного образования детей –
9 юридических лиц

3 школы искусств

4 музыкальные школы

2 художественные школы

По видам учреждений культуры:

- 1 библиотечное учреждение (16 библиотек);
- 2 культурно-досуговых учреждения;
- 2 театрално-концертных учреждения;
- 1 музей;
- 1 зоопарк.

Учреждения культуры – 7 юридических лиц

Централизованная библиотечная система
(16 библиотек)

Дом культуры «Селище»

МБУ «Возрождение»

Фольклорный ансамбль «Венец»

Камерный драматический театр

Художественная галерея

Костромской зоологический парк





Год памяти и славы



Муниципальными учреждениями культуры города Костромы проведено свыше 350 мероприятий, посвященных Году памяти и славы, юбилею Великой Победы, число их посещений в очном и онлайн-форматах превысило 1 миллион 100 тысяч.

Состоялись акции «Парад у домов ветеранов», «Свеча памяти», «Блокадный хлеб», «Голубь мира», «Окна Победы», «Читаем детям о войне», «Музыка Победы», «Окна Памяти», «Георгиевская ленточка», «Флаги России», «Сад памяти», «Лучи Победы» и другие.



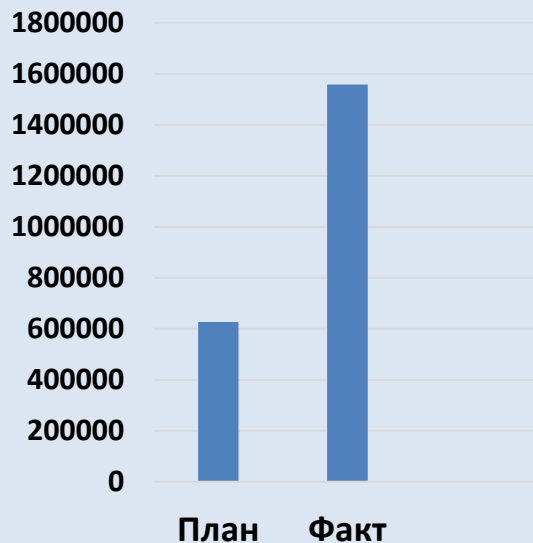


Показатели эффективности деятельности учреждений отрасли «Культура»

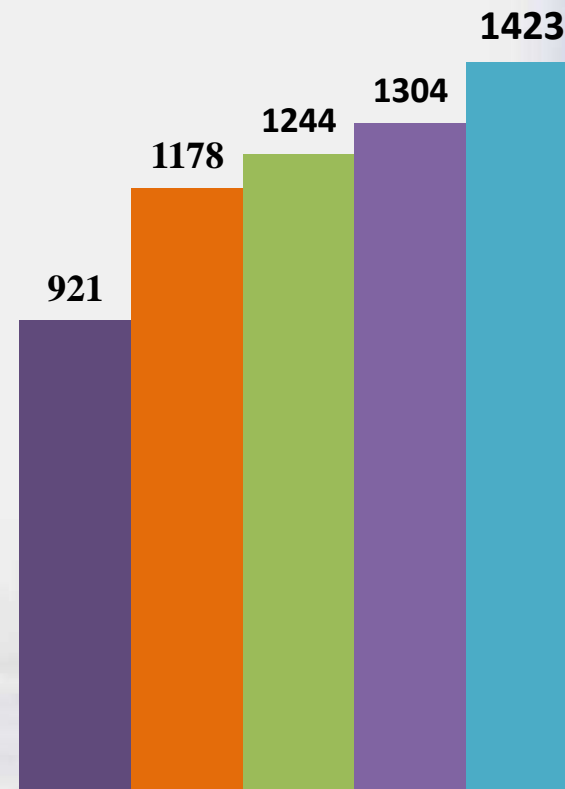
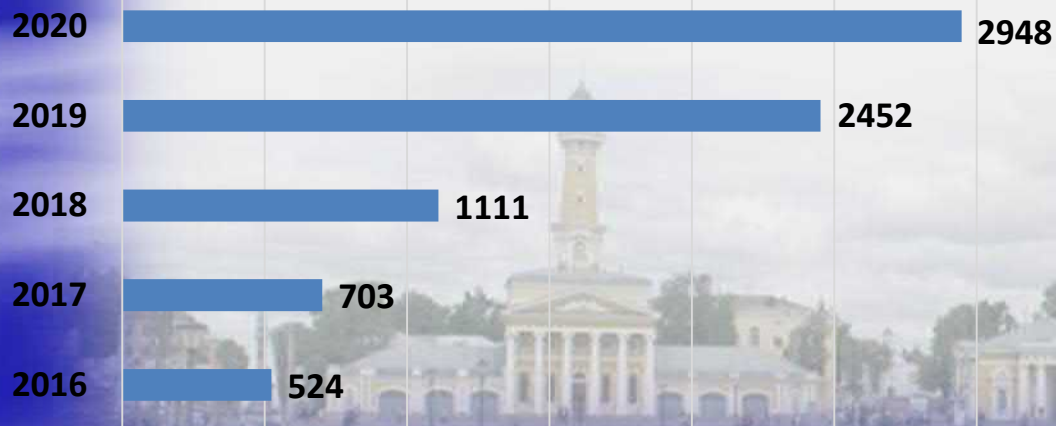
КУЛЬТУРА

НАЦИОНАЛЬНЫЕ
ПРОЕКТЫ
РОССИИ

Показатель «число посещений культурных мероприятий», установленный Указом Президента Российской Федерации от 21 июля 2020 года № 474 «О национальных целях развития Российской Федерации на период до 2030 года»



Количество детей, обучающихся по предпрофессиональным программам



Победители конкурсов различного уровня

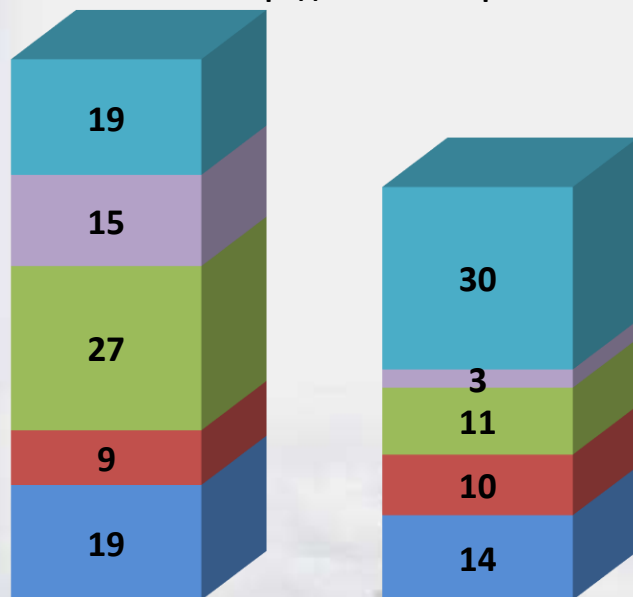
■ 2016 ■ 2017 ■ 2018 ■ 2019 ■ 2020



Деятельность в сфере опеки и попечительства

Статистические данные о детях - сиротах и детях оставшихся без попечения родителей

- Иные причины
- Согласие на усыновление
- Умерли
- Ограничены в родительских правах
- Лишены родительских прав

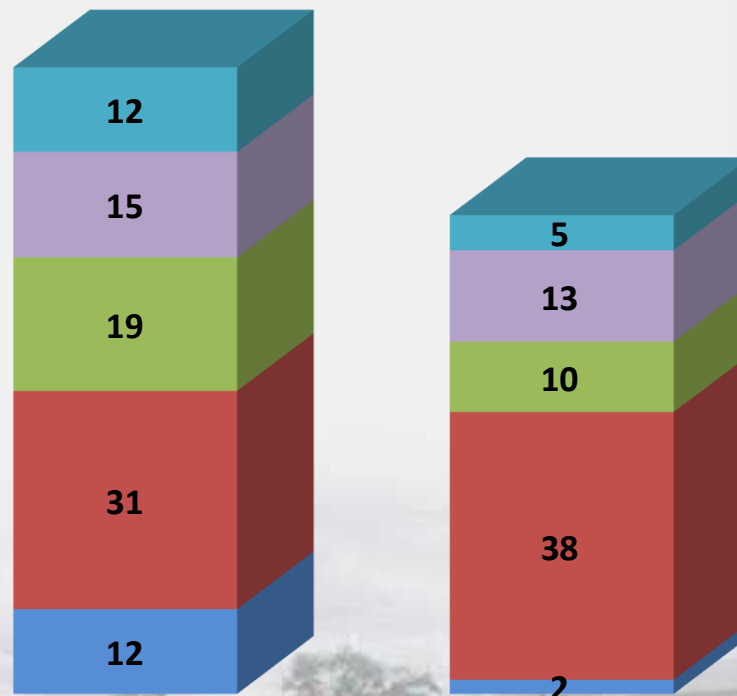


2019 г. - 89

2020 г. - 68

Устройство детей в замещающие семьи

- Усыновлены
- Переданы под опеку
- Переданы в приемные семьи
- Возвращены родителям
- Государственные учреждения



2019 г. 89

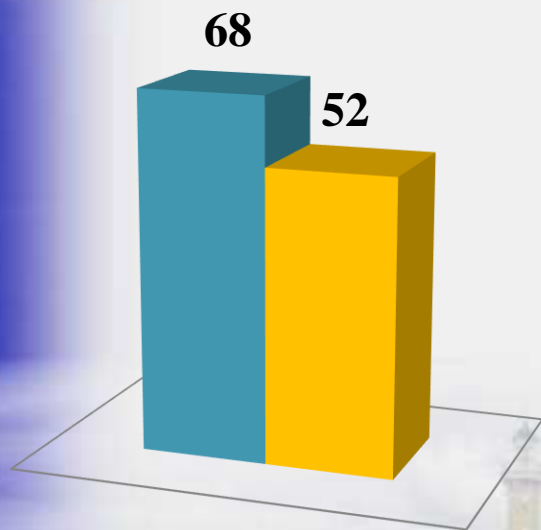
2020 г. 68



Статистические данные о гражданах, признанных судом недееспособными/ограниченно дееспособными

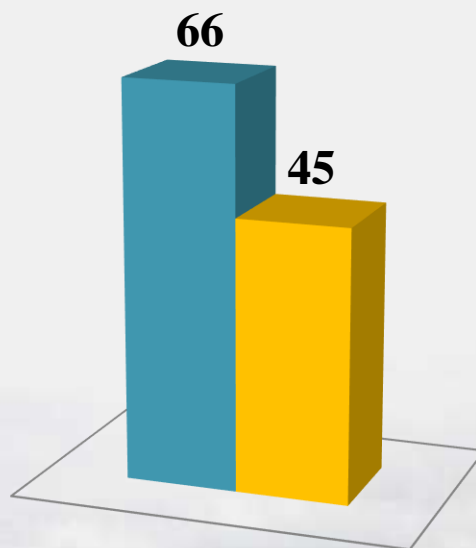
**Выявлено
недееспособных/ограничен
но дееспособных**

■ 2019 г. ■ 2020 г.



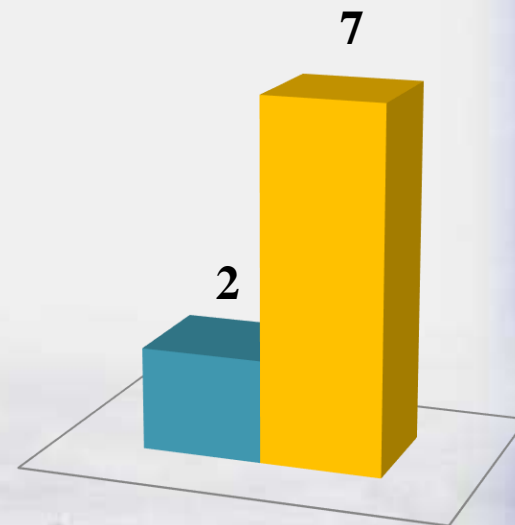
**Установлены
опека/попечительство**

■ 2019г. ■ 2020г.



**Направлены
в дома-интернаты**

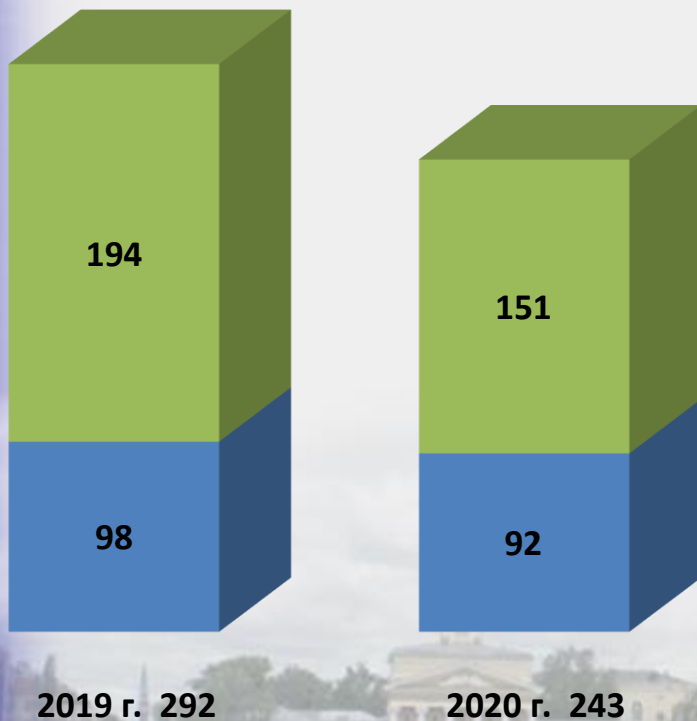
■ 2019г. ■ 2020г.





Статистические данные по жилым помещениям, право собственности и право пользования которыми сохранены за детьми-сиротами и детьми, оставшимися без попечения родителей

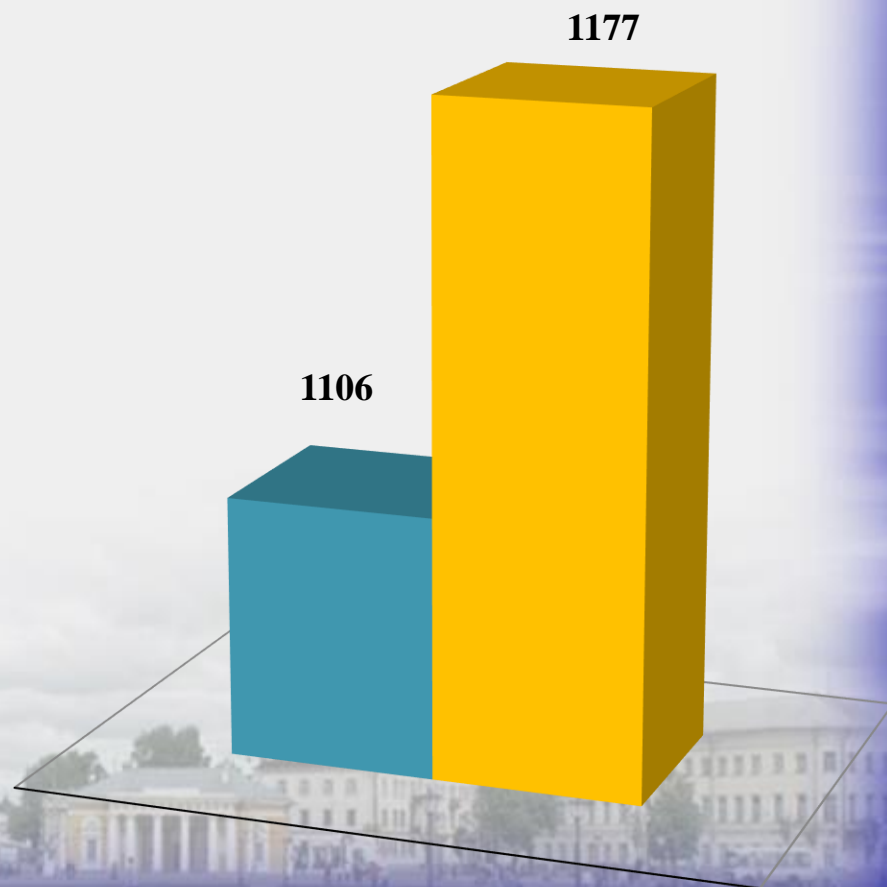
- Собственность детей-сирот, родителей
- Муниципальный жилищный фонд



Статистические данные по выдаче разрешений на сделки с имуществом несовершеннолетних граждан, проживающих в кровных семьях города Костромы

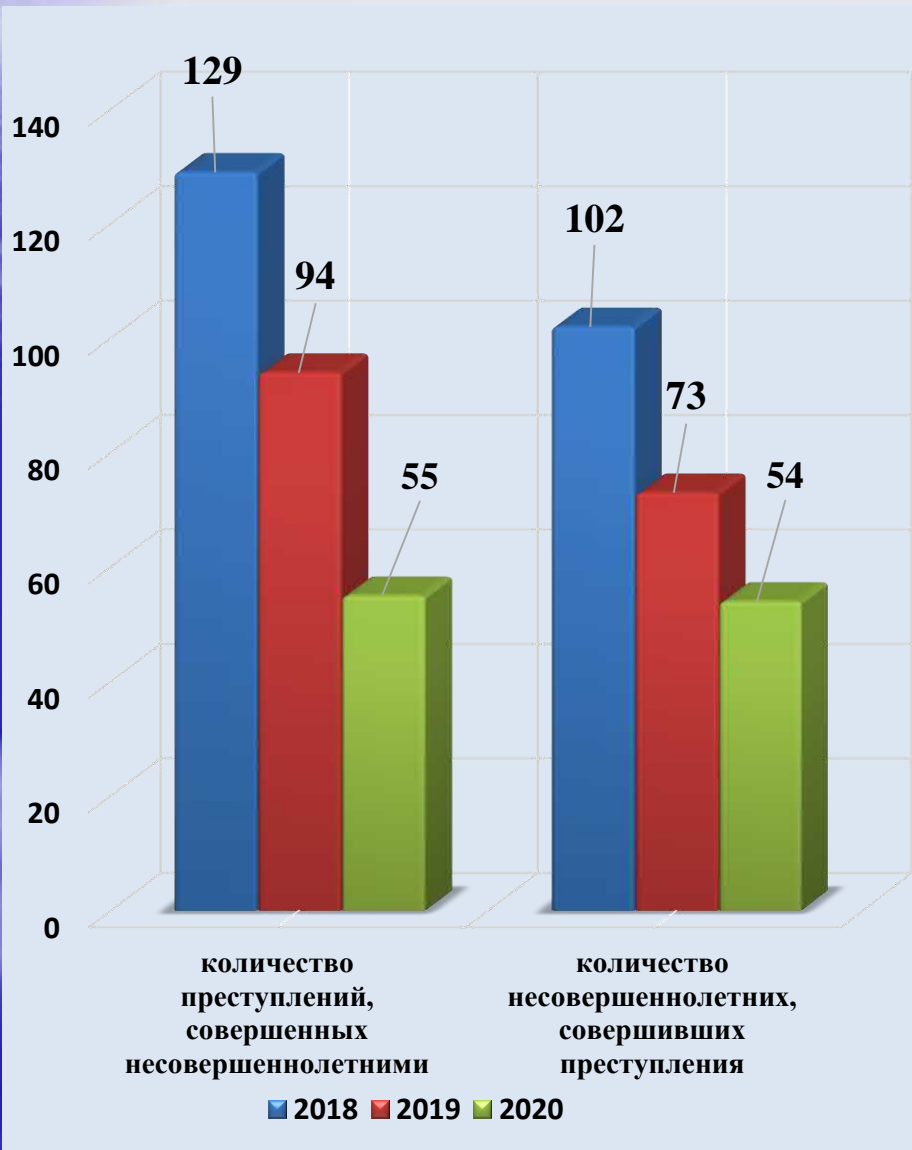
Общее количество разрешений

- 2019 г.
- 2020 г.

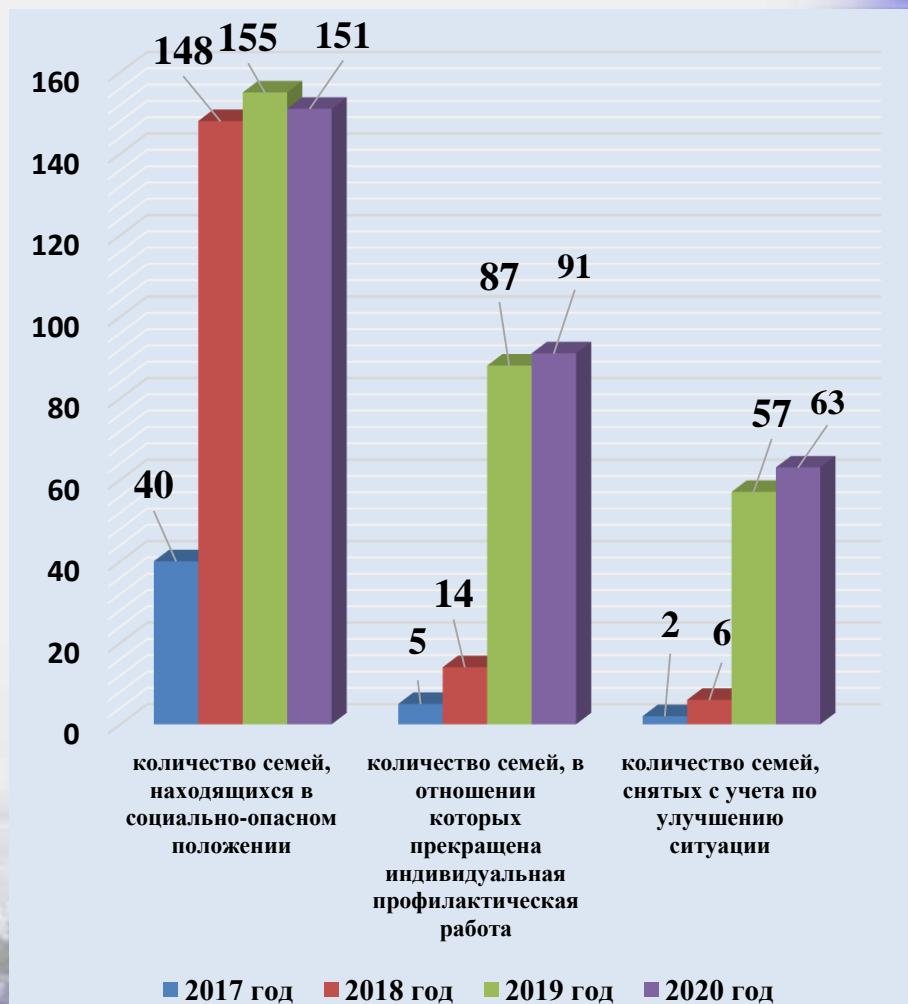




Деятельность Комиссии по делам несовершеннолетних и защите их прав городского округа город Кострома



Работа с семьями, находящимися в социально-опасном положении





Организация и участие Отдела обеспечения деятельности Комиссии по делам несовершеннолетних и защите их прав городского округа города Костромы в различных мероприятиях

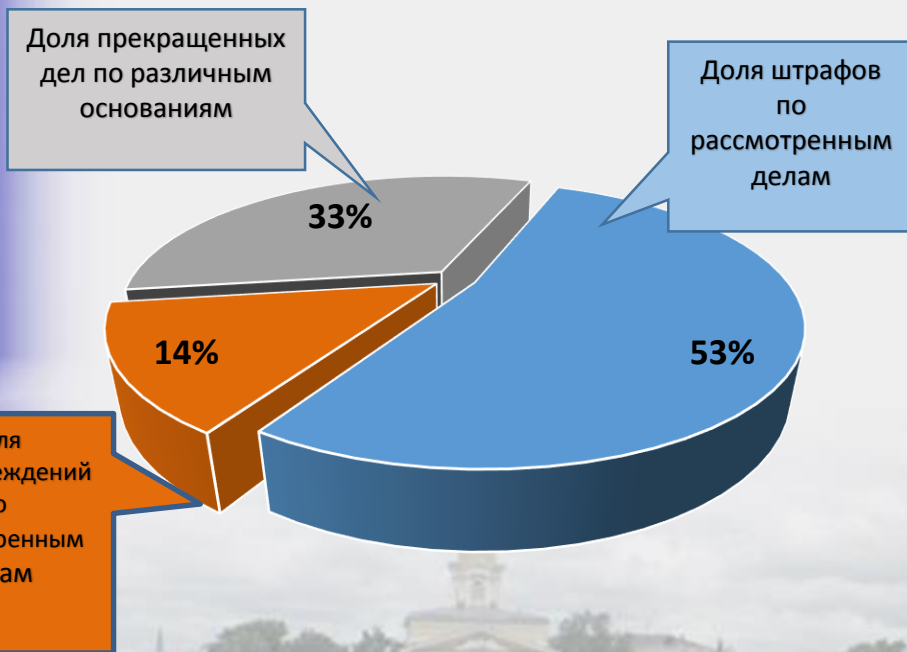




Выполнение отдельных государственных полномочий по организации деятельности Административной комиссии в городском округе город Кострома

В 2020 году Административной комиссией в городском округе город Кострома рассмотрено **1450** протоколов об административных правонарушениях, назначено штрафов на общую сумму **6 743 500,000 рублей**.

Результаты рассмотрения протоколов об административных правонарушениях в 2020 году



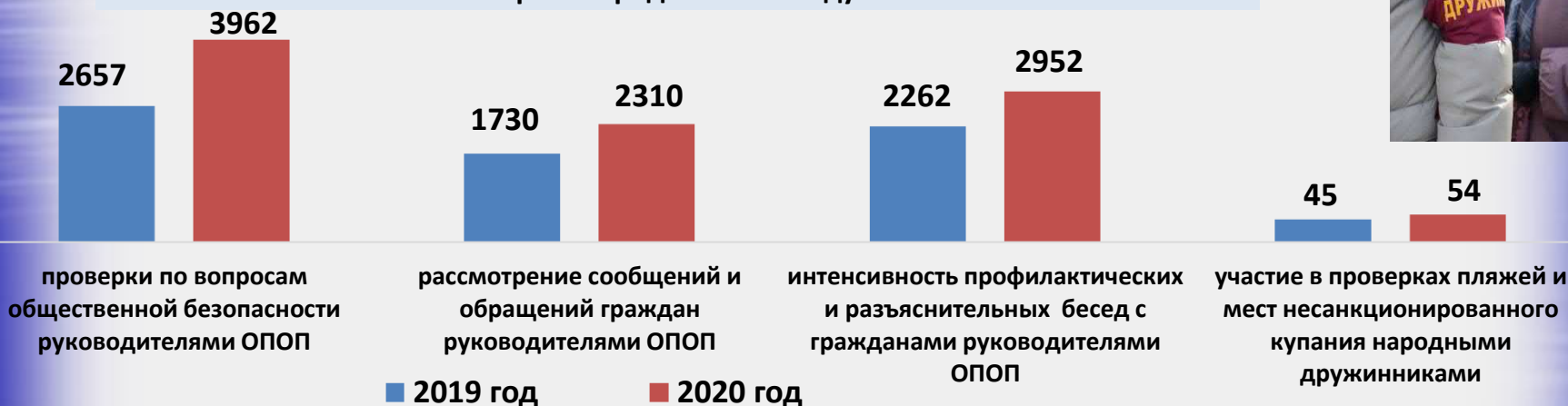
Анализ рассмотренных дел показывает, что назначенные наказания в виде штрафа составили 53%, «предупреждение» - 14%

Количество юридических лиц, привлеченных к административной ответственности за нарушение городских правил благоустройства увеличилось на 10,8%, количество нарушителей-юридических лиц сократилось на 8%.



Содействие правоохранительным органам в профилактике правонарушений и создание условий для деятельности добровольных формирований населения по охране общественного порядка

Результаты деятельности народных дружинников и общественных пунктов охраны правопорядка в 2020 году



В 2020 году 45% (9 из 20) руководителей ОПОП находились в режиме самоизоляции по возрастным показателям и состоянию здоровья.

При непосредственном участии народных дружинников и актива общественных пунктов охраны правопорядка в 2020 году:

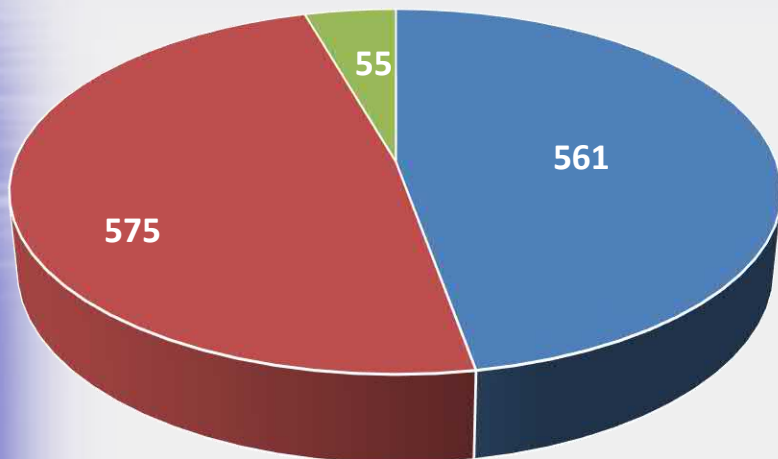
- увеличилось на 39% из расчета на 1 действующего руководителя ОПОП количество проверок по вопросам общественной безопасности (3692 – в 2020 году; 2657 – в 2019 году);
- на 33,5% увеличилось из расчета на 1 действующего руководителя ОПОП количество рассмотренных сообщений и обращений граждан на опорных пунктах (231 – в 2020 году; 173 – в 2019 году);
- на 30,5% увеличилась интенсивность индивидуально-профилактической работы с жителями г. Костромы, всего проведено более 30 тысяч профилактических и разъяснительных бесед;
- на 20% больше охвачено проверками пляжей и мест несанкционированного купания граждан (54 – в 2020 году, 45 – в 2019 году).

Всего к участию в профилактике правонарушений в отчетном году привлечено 2280 гражданина, что на 4,5% больше, чем в АППГ (2182).

Выплачено народным дружинникам в качестве мер социальной поддержки 236,7 тысяч рублей.



Бесплатная юридическая помощь, оказанная гражданам в 2020 году



- Правовое консультирование в устной форме в устной форме
- Правовое консультирование в письменной форме
- Составление документов правового характера

В 2020 году должностными лицами Администрации города Костромы оказана бесплатная юридическая помощь **1136** гражданам, в том числе:

Предоставлено консультаций в устной форме – 561

Предоставлено консультаций в письменной форме – 575

В ходе бесплатной юридической помощи составлено документов правового характера – 53

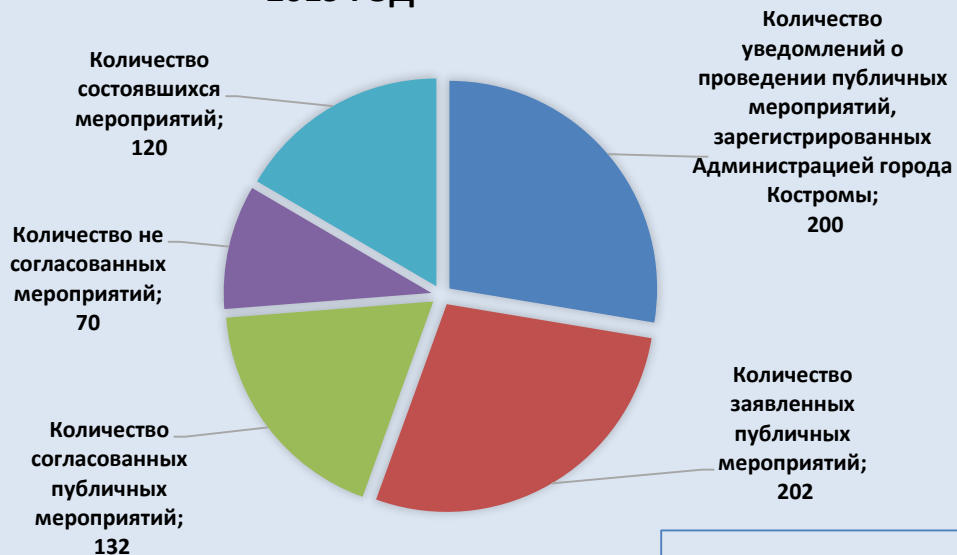
В 2020 году по сравнению с 2019 годом (1869 консультаций) количество консультаций сократилось на 38,15 %





Публичные мероприятия в 2020 году

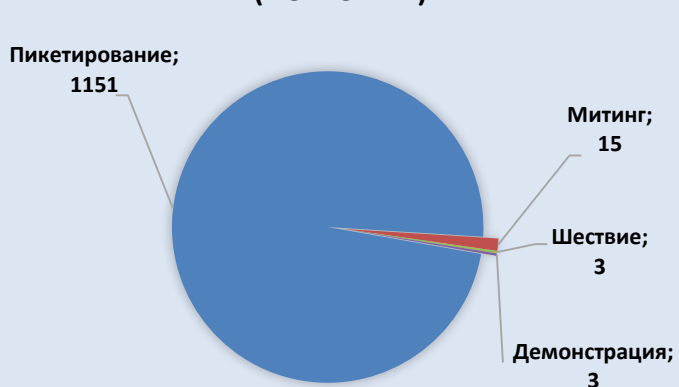
2019 ГОД



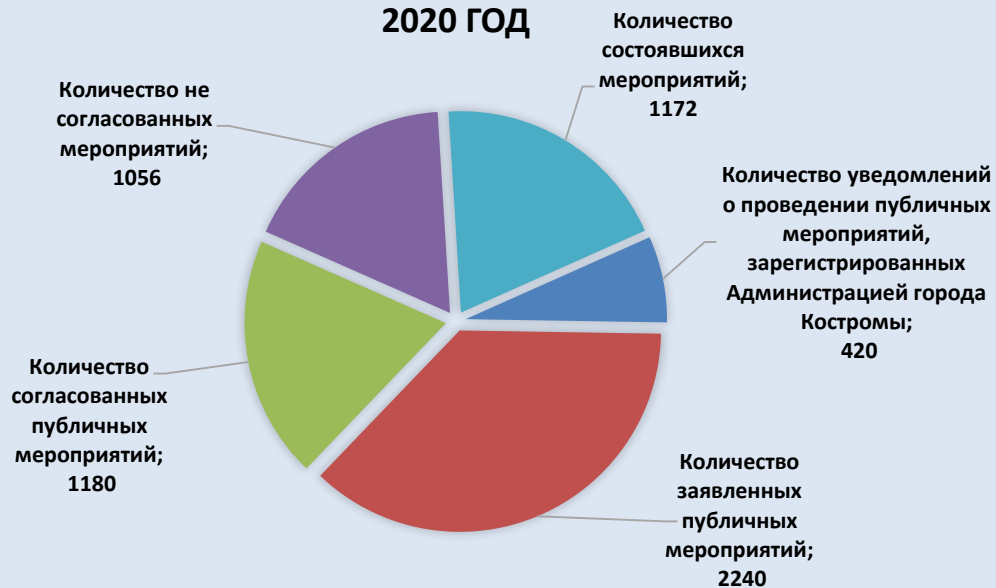
КОЛИЧЕСТВО СОСТОЯВШИХСЯ ПУБЛИЧНЫХ МЕРОПРИЯТИЙ 2019 ГОД (ПО ФОРМЕ)



КОЛИЧЕСТВО СОСТОЯВШИХСЯ ПУБЛИЧНЫХ МЕРОПРИЯТИЙ 2020 ГОД (ПО ФОРМЕ)

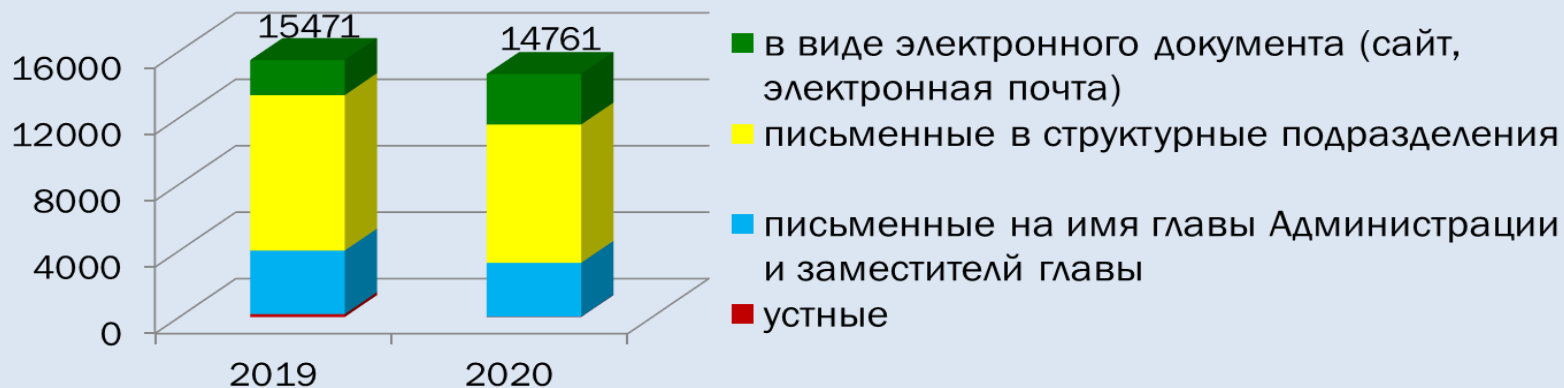


2020 ГОД

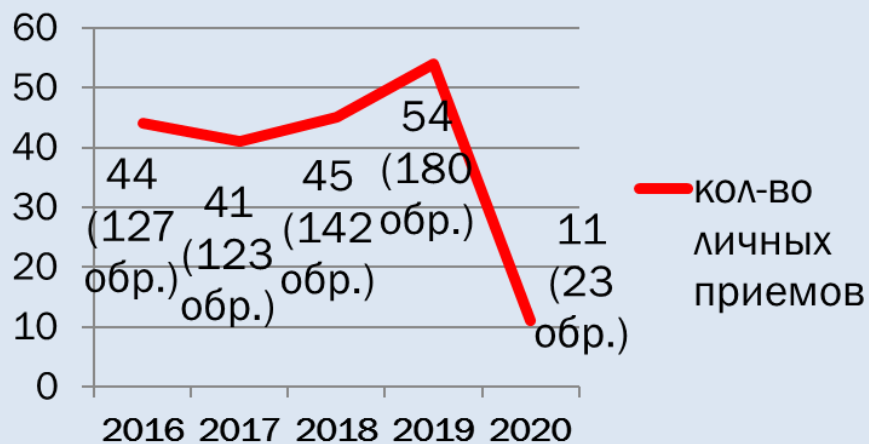




Количество обращений граждан, зарегистрированных в Администрации города Костромы в 2020 году



Количество личных приемов главы Администрации города, заместителей главы Администрации города



Работа передвижной приемной

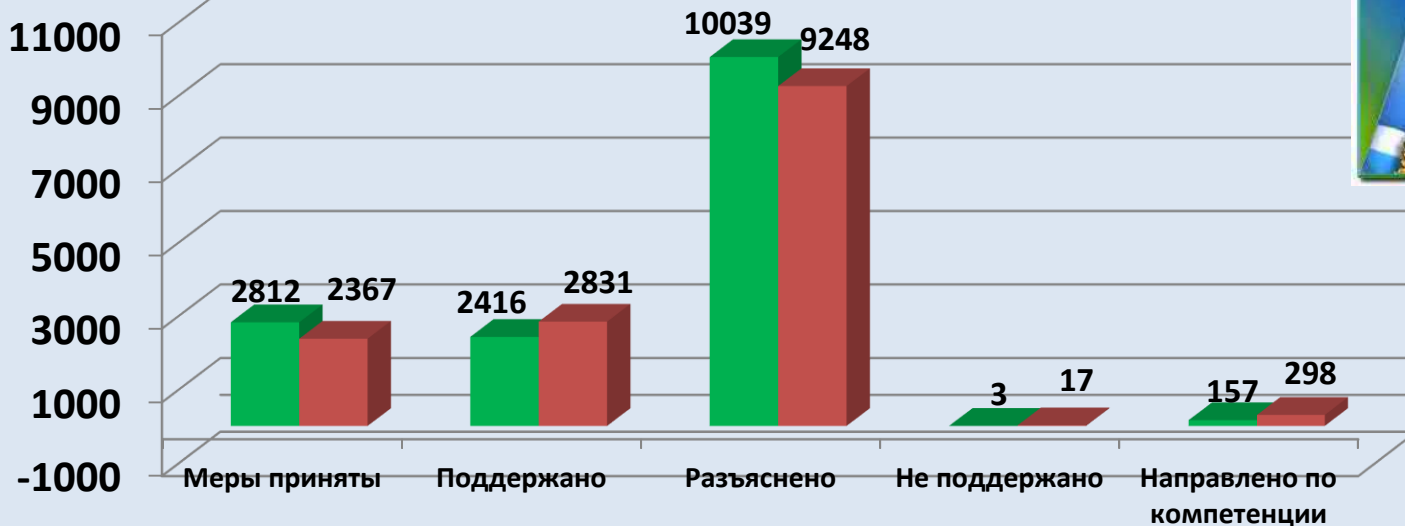




Тематика обращений граждан



Результаты рассмотрения обращений



■ 2019
■ 2020



Освещения деятельности Администрации города Костромы в средствах массовой информации

Материалы в средствах массовой информации

	2014	2015	2016	2017	2018	2019	2020
ВСЕГО	5727	6543	7827	8302	9181	8106	10 069
Телевидение	815	1019	1358	1567	1577	1398	2371
Интернет	3750	4291	5352	5871	6776	5204	5956
Печать	1162	1233	1117	864	828	1215	1322



	2014	2015	2016	2017	2018	2019	2020
Положительные и нейтральные	4178	9140	7500	7980	8701	7684	9649
Негативные	439	403	327	322	480	422	420

Основные ньюсмейкеры 2020 года

- Смирнов А. В. – 1174
- Болоховец О. В. – 114
- Колобов Е. Л. – 85
- Кургинова О. О. – 44
- Турыгина О. А. – 42
- Мазур Р. Л. – 40
- Елисеев А. В. - 39
- Соловьева С. Г. – 38
- Красильщик М. Э. – 35
- Воронина О. В. – 33
- Басов С. А. – 29

Работа в системе мониторинга
«Инцидент Менеджмент»

- **4915 ответов**

Социальные сети, подписчики

Вконтакте – 7669 (5200, 4367)
Facebook – 2076 (2024, 1905)
Instagram – 876 (281, 527)
Youtube – 185 (174, 155)