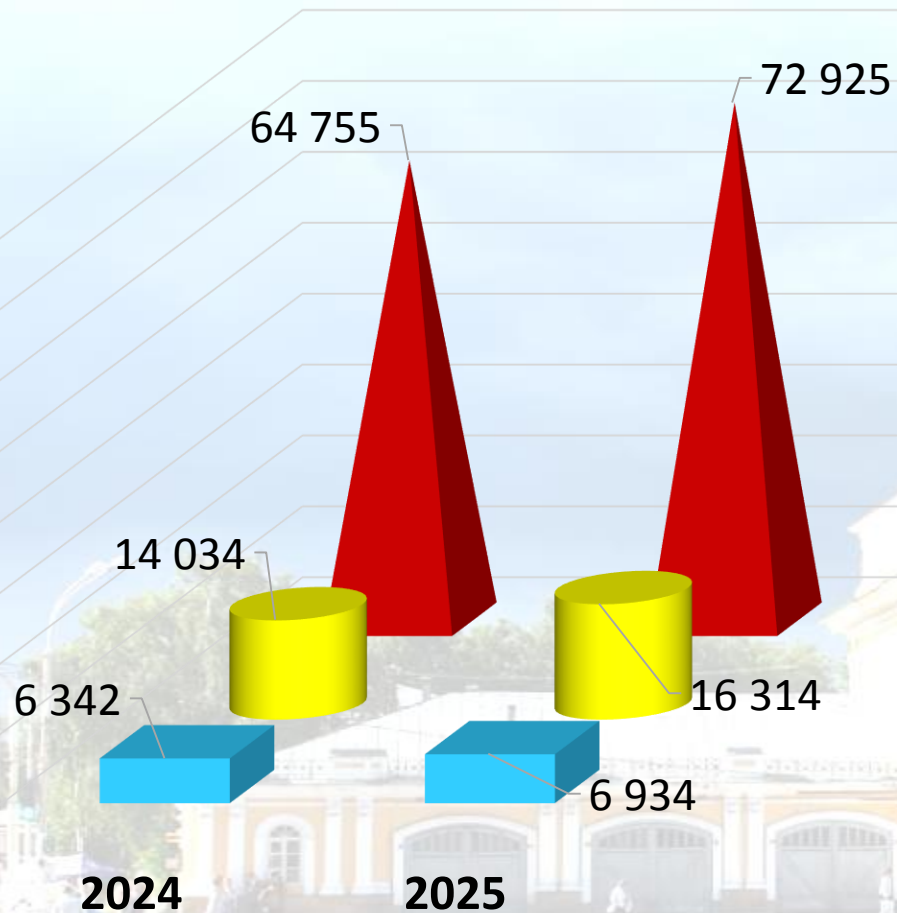


**МОНИТОРИНГ
СОЦИАЛЬНО-ЭКОНОМИЧЕСКОГО РАЗВИТИЯ
ГОРОДА КОСТРОМЫ
ЗА 9 МЕСЯЦЕВ 2025 ГОДА**



УРОВЕНЬ ЖИЗНИ НАСЕЛЕНИЯ ГОРОДА КОСТРОМЫ

Динамика показателей уровня жизни населения на конец 3 квартала, руб.



- Стоимость минимального набора продуктов питания
- Прожиточный минимум на душу населения
- Среднемесячная заработная плата в крупных и средних организациях

Численность населения г. Костромы составляет 263,890 тыс. человек (по состоянию на 1 июля 2025 года).

На конец 3 квартала 2025 года в г. Костроме зарегистрировано 186 безработных, уровень безработицы составил 0,15 %, коэффициент напряженности на рынке труда 0,10 %. На конец 3 квартала 2024 года в качестве безработных было зарегистрировано 107 человек, уровень безработицы составлял 0,09 %, уровень напряженности 0,09 %. За 9 месяцев 2025 года на крупных и средних предприятиях числился 64 571 работник, это ниже уровня того же периода 2024 года на 2,2 %. Повышение среднемесячной заработной платы в январе – сентябре 2025 года по сравнению с аналогичным периодом 2024 года составило 12,6 %.



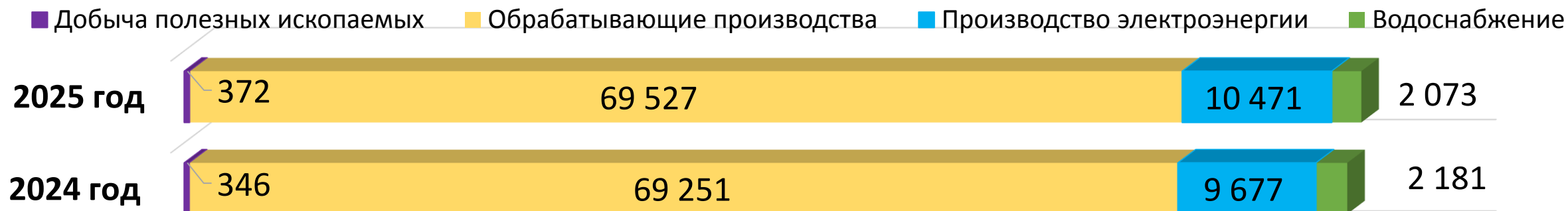
ПРОМЫШЛЕННОСТЬ ГОРОДА КОСТРОМЫ

За 9 месяцев 2025 года крупными и средними предприятиями отгружено товаров собственного производства, выполнено работ и услуг на сумму 82 443 млн. руб., это выше показателя за январь – сентябрь 2024 года на 1,2 %.

В общем объеме отгрузки на долю обрабатывающей промышленности приходится 84,3 %, производства электроэнергии - 12,7 %, водоснабжения - 2,5 %, добычи полезных ископаемых - 0,5 %. В разрезе видов деятельности по сравнению с предыдущим периодом 2024 года отгрузка добычи полезных ископаемых увеличилась на 7,5 %, обрабатывающая отрасль увеличилась на 0,4 %, производство электроэнергии увеличилось на 8,2 %, водоснабжение снизилось на 5,0 %.



Объем отгруженных товаров, выполненных работ и услуг крупными и средними предприятиями за 9 месяцев 2025 года, млн. руб.



ИНВЕСТИЦИОННАЯ И СТРОИТЕЛЬНАЯ ДЕЯТЕЛЬНОСТЬ ГОРОДА КОСТРОМЫ

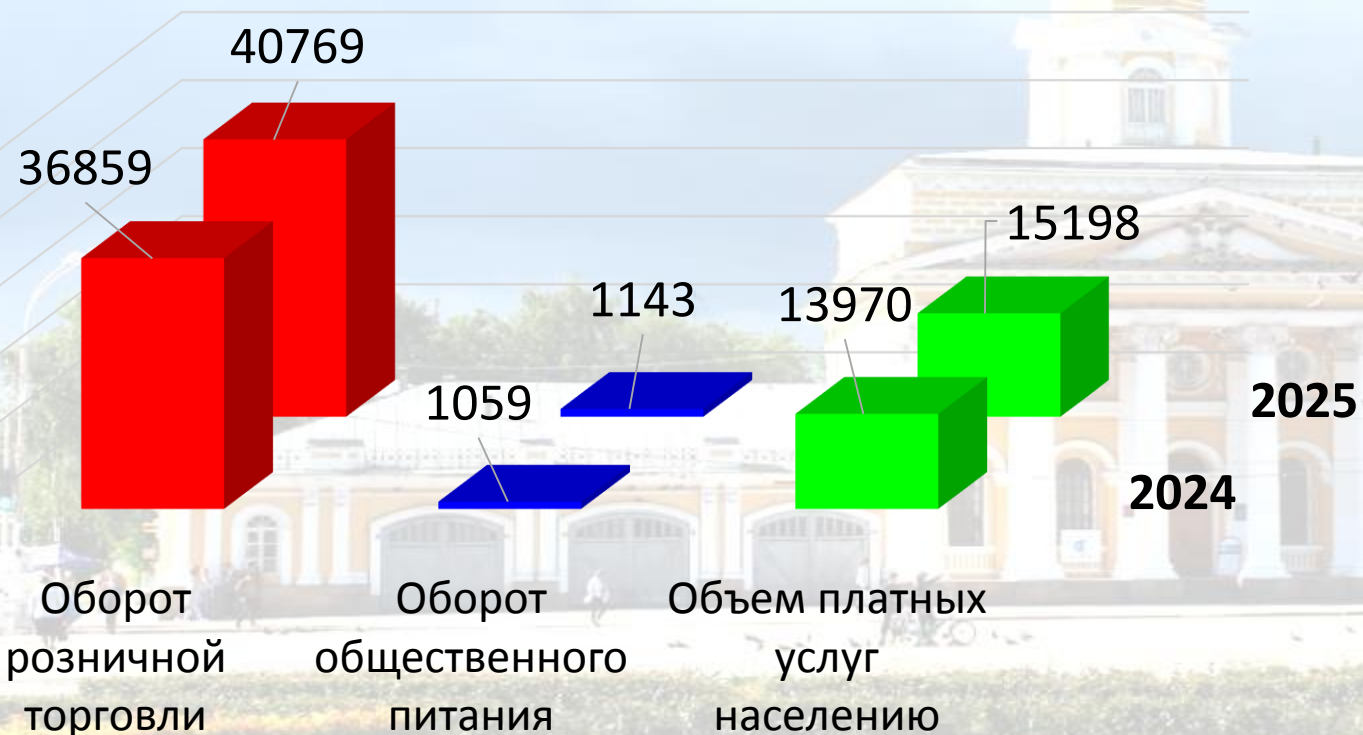
За январь - сентябрь 2025 года крупными и средними предприятиями инвестировано в основной капитал 9 003,4 млн. руб. (индекс физического объема – 88,2 %), осуществлено строительных работ на 1 238,6 млн. руб. (индекс физического объема - 67,0 %). Введено в действие 527 жилых домов на 1 591 квартиру общей площадью 135,376 тыс. кв. м. За 9 месяцев 2024 года было введено в действие 444 жилых дома на 1 358 квартир общей площадью 104,806 тыс. кв. м.

Показатели за 9 месяцев 2025 года по сравнению с аналогичным периодом 2024 года, процентов




ПОТРЕБИТЕЛЬСКИЙ РЫНОК ГОРОДА КОСТРОМЫ

Динамика показателей крупных и средних предприятий за 9 месяцев, млн. руб.



За 9 месяцев 2025 года в сравнении с тем же периодом 2024 года по крупным и средним предприятиям оборот розничной торговли возрос на 10,6 %, оборот общественного питания увеличился на 7,9 %, объем платных услуг населению повысился на 8,8 %, индекс потребительских цен по сравнению с аналогичным периодом 2024 года вырос на 6,0 %.

РЕЗУЛЬТАТЫ ФИНАНСОВОЙ ДЕЯТЕЛЬНОСТИ ХОЗЯЙСТВУЮЩИХ СУБЪЕКТОВ ГОРОДА КОСТРОМЫ

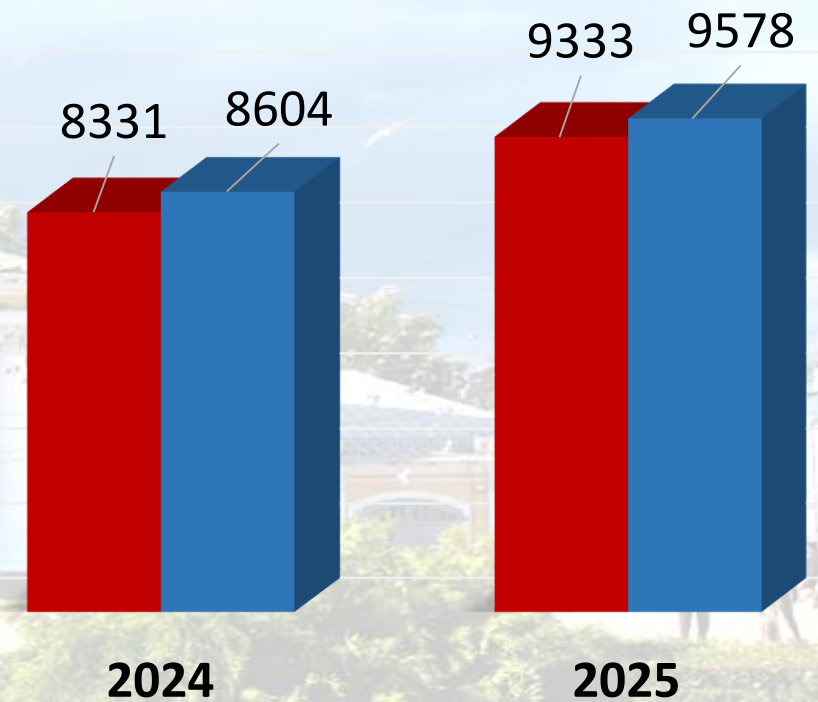


За январь - сентябрь 2025 года по сравнению с аналогичным периодом 2024 года доходы бюджета г. Костромы возросли на 12,0 %, расходы бюджета города увеличились на 11,3 %.

Доля убыточных крупных и средних предприятий к концу сентября 2025 года увеличилась с 16,7 % до 19,0 %.

По результатам работы крупных и средних организаций за 9 месяцев 2025 года сальдированным финансовым результатом стала прибыль в размере 9,7 млрд. руб., что ниже уровня аналогичного периода 2024 года на 6,3 %.

Динамика доходов и расходов бюджета города Костромы за 9 месяцев 2025 года, млн. руб.



■ Доходы бюджета ■ Расходы бюджета

**Вы ознакомились с показателями
социально-экономического развития города Костромы
за 9 месяцев 2025 года**

