

**МОНИТОРИНГ  
СОЦИАЛЬНО-ЭКОНОМИЧЕСКОГО РАЗВИТИЯ  
ГОРОДА КОСТРОМЫ  
ЗА 1 КВАРТАЛ 2023 ГОДА**



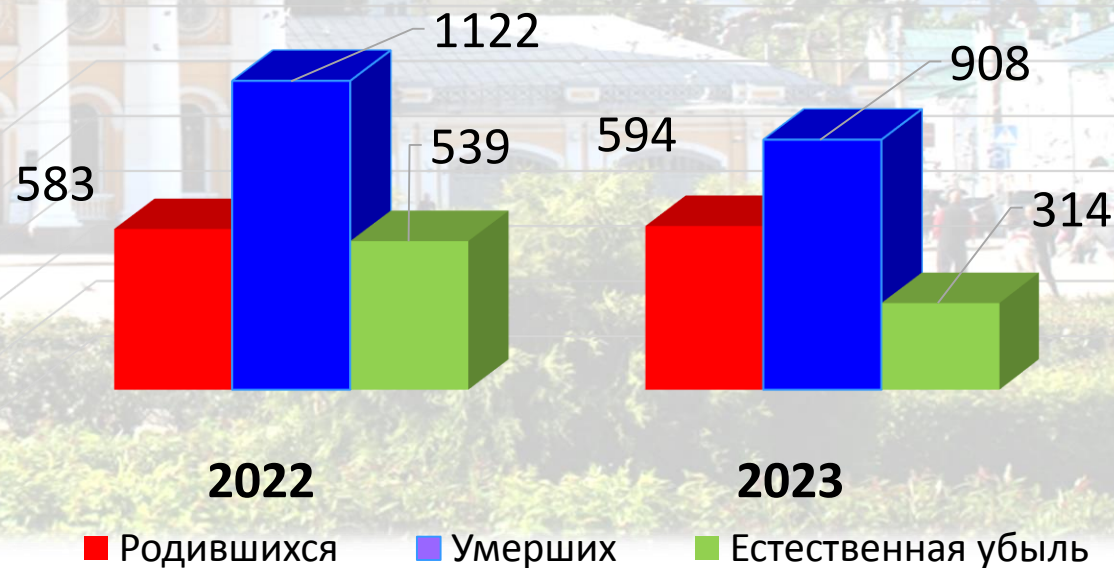
# ДЕМОГРАФИЯ НАСЕЛЕНИЯ ГОРОДА КОСТРОМЫ



На 1 апреля 2023 года население г. Костромы составило 265,622 тыс. чел., (с учетом итогов Всероссийской переписи населения 2020 г.). Число родившихся за январь – март 2023 года составило 594 человека, увеличившись по сравнению с аналогичным периодом 2022 года на 1,9 процентов. Смертность составила 908 человек, снизившись по сравнению с аналогичным периодом на 19 процентов. Естественная убыль населения в 1 квартале 2023 года по сравнению с 1 кварталом 2022 года уменьшилась на 41,7 процента.

За январь - март 2023 года заключен 341 брак (в 2022 году – 244), зарегистрировано 310 разводов (в 2022 году – 289).

Динамика населения за 1 квартал, чел.

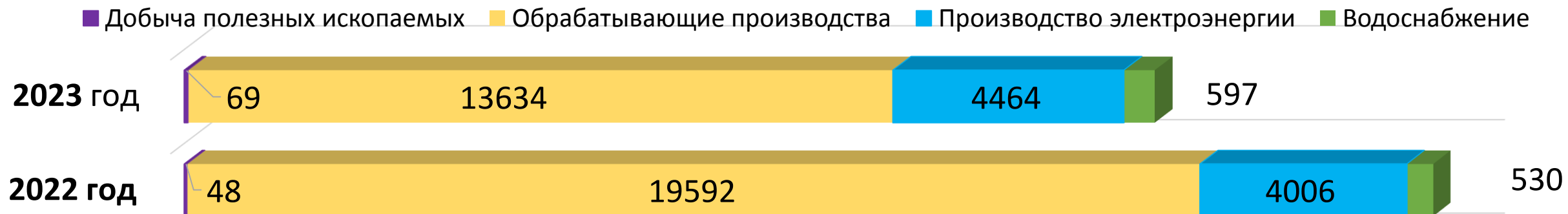


# ПРОМЫШЛЕННОСТЬ ГОРОДА КОСТРОМЫ

За первые три месяца 2023 года крупными и средними предприятиями отгружено товаров собственного производства, выполнено работ и услуг на сумму 18 764 млн. руб., это ниже показателя за январь – март 2022 года на 22,4 %. В общем объеме отгрузки на долю обрабатывающей промышленности приходится 72,6 %, производства электроэнергии - 23,8 %, водоснабжения - 3,2 %, добычи полезных ископаемых - 0,4 %. В разрезе видов деятельности по сравнению с 1 кварталом 2022 года отгрузка добычи полезных ископаемых увеличилась на 43,7 %, обрабатывающая отрасль снизилась на 30,4 %, производство электроэнергии увеличилось на 11,4 %, водоснабжение увеличилось на 12,6 %.



## Объем отгруженных товаров, выполненных работ и услуг крупными и средними предприятиями в 1 квартале 2023 года, млн. руб.



# ИНВЕСТИЦИОННАЯ И СТРОИТЕЛЬНАЯ ДЕЯТЕЛЬНОСТЬ ГОРОДА КОСТРОМЫ

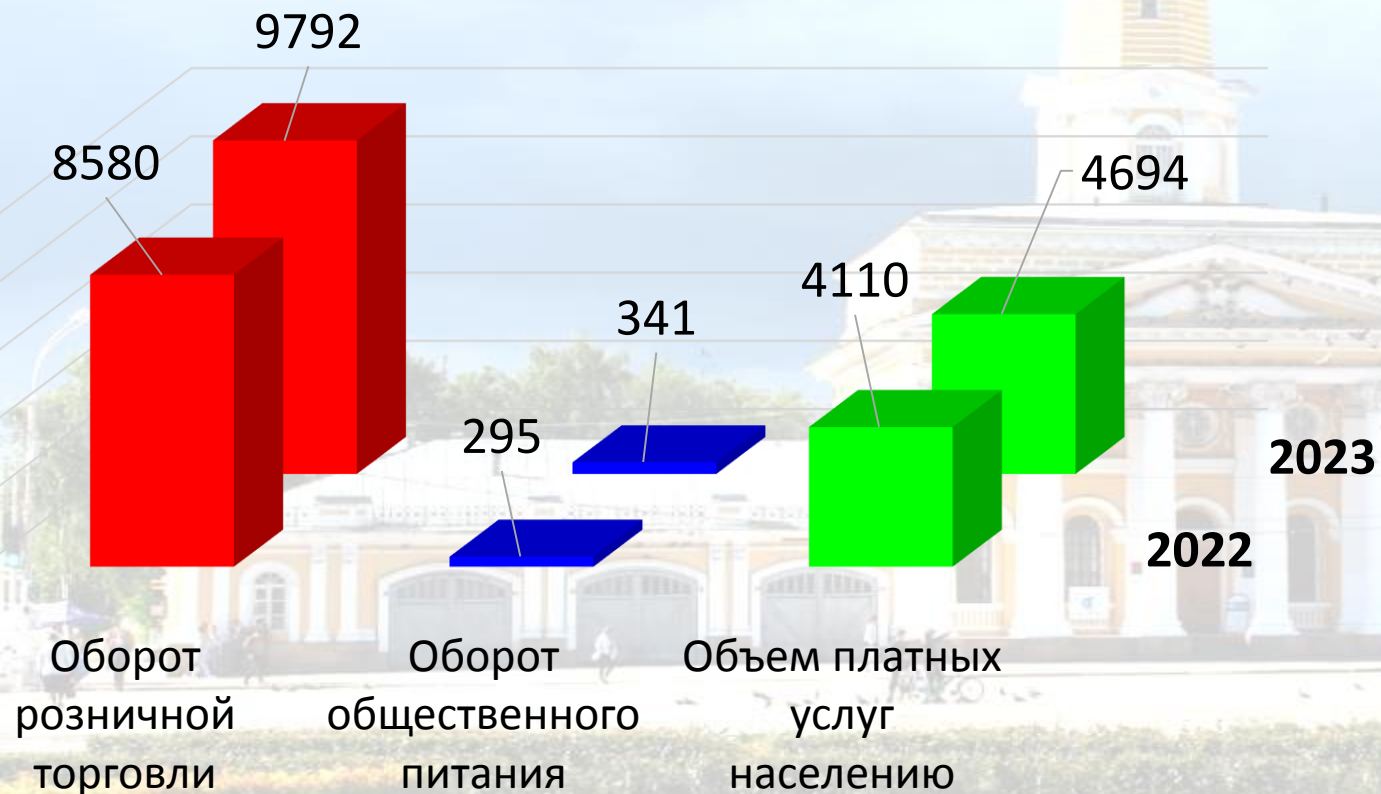
За январь - март 2023 года крупными и средними предприятиями инвестировано в основной капитал 1564,0 млн. руб. (индекс физического объема – 109,7 %), осуществлено строительных работ на 252,9 млн. руб. (индекс физического объема – 74,6 %). Введено в действие 123 жилых дома на 570 квартир общей площадью 46,20 тыс. кв. м. За 1 квартал 2022 года было введено в действие 130 жилых домов на 854 квартиры общей площадью 60,20 тыс. кв. м.

Показатели за 1 квартал 2023 года по сравнению с аналогичным периодом 2022 года, процентов



# ПОТРЕБИТЕЛЬСКИЙ РЫНОК ГОРОДА КОСТРОМЫ

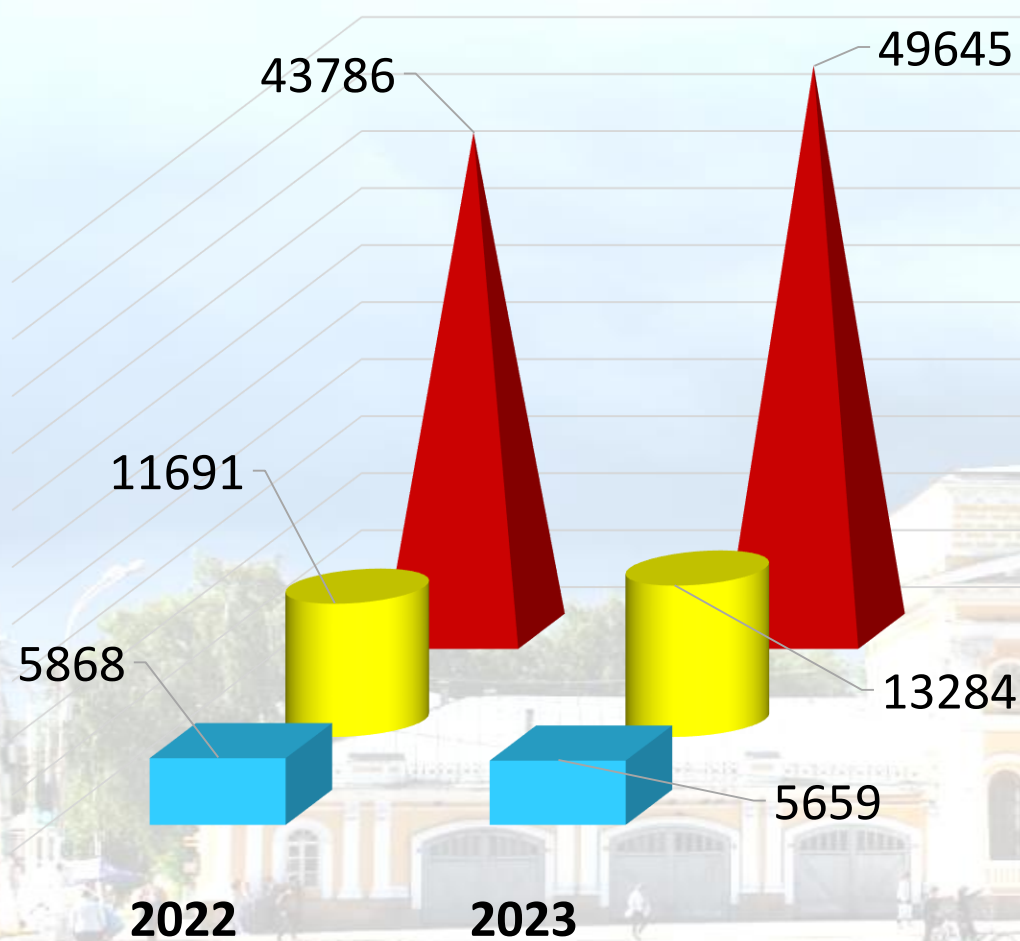
Динамика показателей крупных и средних предприятий за 1 квартал, млн. руб.



За 1 квартал 2023 года в сравнении с тем же периодом 2022 года в сравнении с тем же периодом 2022 года по крупным и средним предприятиям оборот розничной торговли возрос на 14,1 %, оборот общественного питания увеличился на 15,7 %, объем платных услуг населению повысился на 13,6 %, индекс потребительских цен по сравнению с 1 кварталом 2022 года вырос на 1,8 %.

# УРОВЕНЬ ЖИЗНИ НАСЕЛЕНИЯ ГОРОДА КОСТРОМЫ

Динамика показателей уровня жизни населения на конец 1 квартала, руб.




На конец 1 квартала 2023 года в г. Костроме зарегистрировано 384 безработных, уровень безработицы составил 0,28 %, коэффициент напряженности на рынке труда 0,20 %. На конец 1 квартала 2022 года в качестве безработных было зарегистрировано 564 человека, уровень безработицы составлял 0,4 %, уровень напряженности 0,35 %. В 1 квартале 2023 года на крупных и средних предприятиях числилось 63662 работника, что ниже уровня того же периода 2022 года на 3,5 %. Повышение среднемесячной заработной платы в 1 квартале 2023 года по сравнению с 1 кварталом 2022 года составило 13,5 %.



- Стоимость минимального набора продуктов питания
- Прожиточный минимум на душу населения
- Среднемесячная заработная плата в крупных и средних организациях

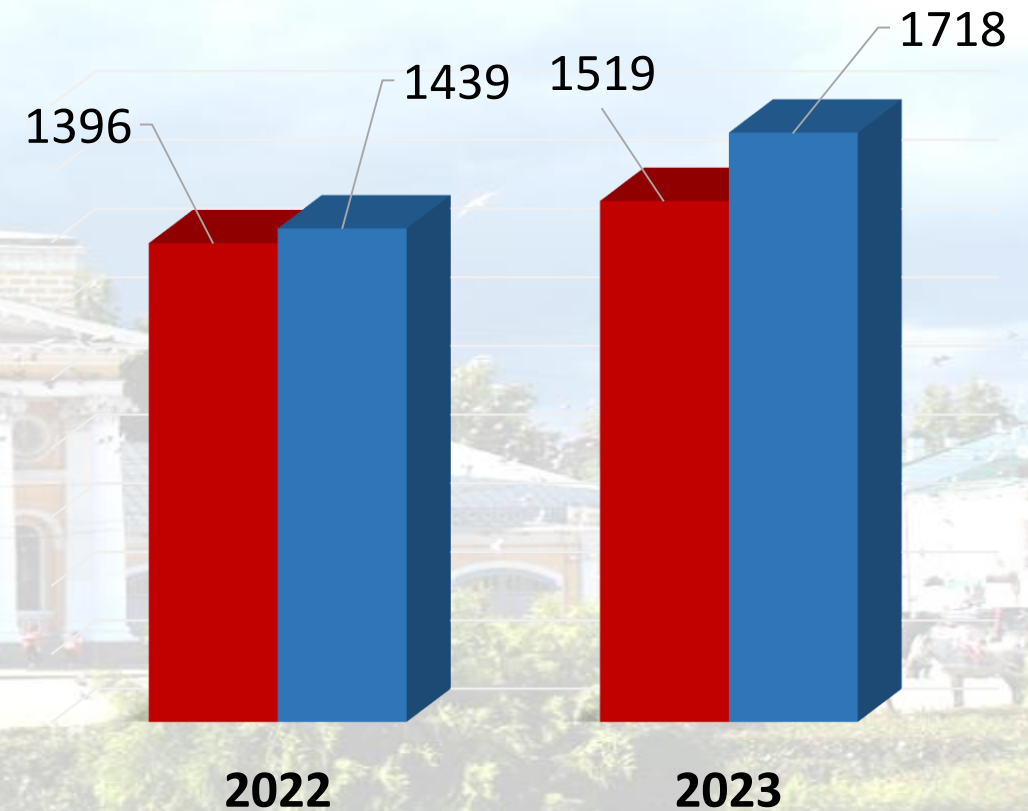
# РЕЗУЛЬТАТЫ ФИНАНСОВОЙ ДЕЯТЕЛЬНОСТИ ХОЗЯЙСТВУЮЩИХ СУБЪЕКТОВ ГОРОДА КОСТРОМЫ



За январь – март 2023 года по сравнению с 1 кварталом 2022 года доходы бюджета г. Костромы возросли на 8,8 %, расходы бюджета города увеличились на 19,4 %.

Доля убыточных крупных и средних предприятий к концу марта 2023 года увеличилась с 26,7 % до 30,5 %. По результатам работы крупных и средних организаций за 1 квартал 2023 года сальдированным финансовым результатом стала прибыль в размере 2,7 млрд. руб., что выше уровня 1 квартала 2022 года на 36,6 %.

Динамика доходов и расходов бюджета города Костромы за 1 квартал 2023 года, млн. руб.



■ Доходы бюджета ■ Расходы бюджета

**Вы ознакомились с показателями  
социально-экономического развития города Костромы  
за 1 квартал 2023 года**

