

**МОНИТОРИНГ
СОЦИАЛЬНО-ЭКОНОМИЧЕСКОГО РАЗВИТИЯ
ГОРОДА КОСТРОМЫ
ЗА 9 МЕСЯЦЕВ 2022 ГОДА**



ДЕМОГРАФИЯ НАСЕЛЕНИЯ ГОРОДА КОСТРОМЫ

На 1 октября 2022 года население г. Костромы составило 276,603 тыс. чел., что на 971 чел. меньше, по сравнению с аналогичным периодом 2021 года. Уменьшение численности населения вызвано снижением рождаемости на 4,3 процента или на 80 человек, снижением миграционного прироста на 64,5 процента или на 1114 человек по сравнению с аналогичным периодом 2021 года. Смертность снизилась на 17,4 процента. За январь - сентябрь 2022 года заключено 1376 браков (в 2021 году – 1282), зарегистрировано 1030 разводов (в 2021 году – 902).



Динамика населения за 9 месяцев, чел.




ПРОМЫШЛЕННОСТЬ ГОРОДА КОСТРОМЫ

За 9 месяцев 2022 года крупными и средними предприятиями отгружено товаров собственного производства, выполнено работ и услуг на 58572 млн. руб., это ниже показателя за январь – сентябрь 2021 года на 13,0 %. В общем объеме отгрузки на долю обрабатывающей промышленности приходится 82,8 %, производства электроэнергии - 13,8 %, водоснабжения - 3,1 %, добычи полезных ископаемых - 0,3 %. В разрезе видов деятельности по сравнению с показателями за 9 месяцев 2021 года отгрузка добычи полезных ископаемых увеличилась на 17,4 %, обрабатывающая отрасль снизилась на 14,5 %, производство электроэнергии снизилось на 2,5 %, водоснабжение снизилось на 16,0 %.



Объем отгруженных товаров, выполненных работ и услуг крупными и средними предприятиями за 9 месяцев 2022 года, млн. руб.

■ Добыча полезных ископаемых ■ Обрабатывающие производства ■ Производство электроэнергии ■ Водоснабжение



ИНВЕСТИЦИОННАЯ И СТРОИТЕЛЬНАЯ ДЕЯТЕЛЬНОСТЬ ГОРОДА КОСТРОМЫ

За январь - сентябрь 2022 года крупными и средними предприятиями инвестировано в основной капитал 4813,3 млн. руб. (индекс физического объема – 65,4 %), осуществлено строительных работ на 1260,4 млн. руб. (индекс физического объема – 50,8 %). Введено в действие 298 жилых домов на 2233 квартиры общей площадью 158,99 тыс. кв. м. За 9 месяцев 2021 года было введено в действие 313 жилых дома на 2781 квартир общей площадью 182,65 тыс. кв. м.

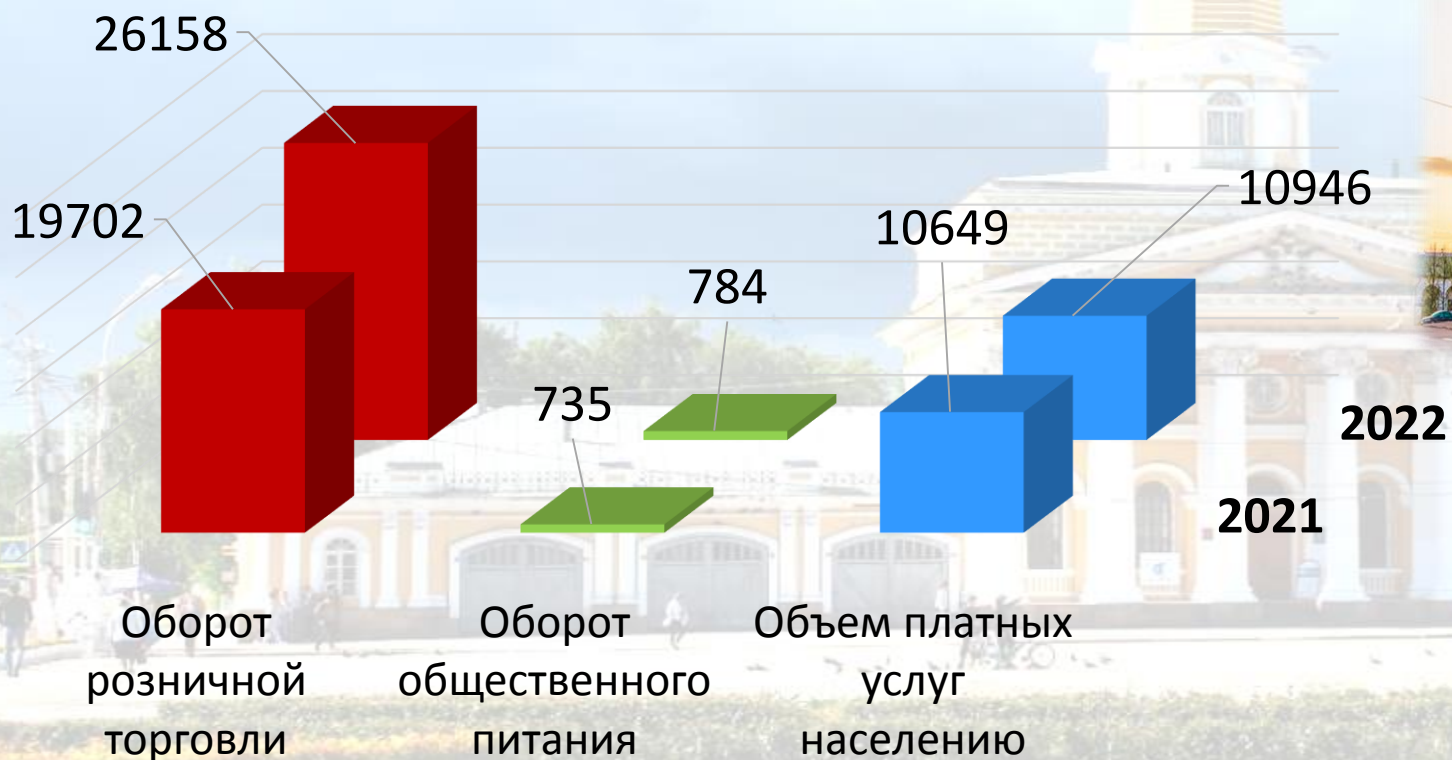


Показатели за 9 месяцев 2022 года по сравнению с аналогичным периодом 2021 года, процентов



ПОТРЕБИТЕЛЬСКИЙ РЫНОК ГОРОДА КОСТРОМЫ

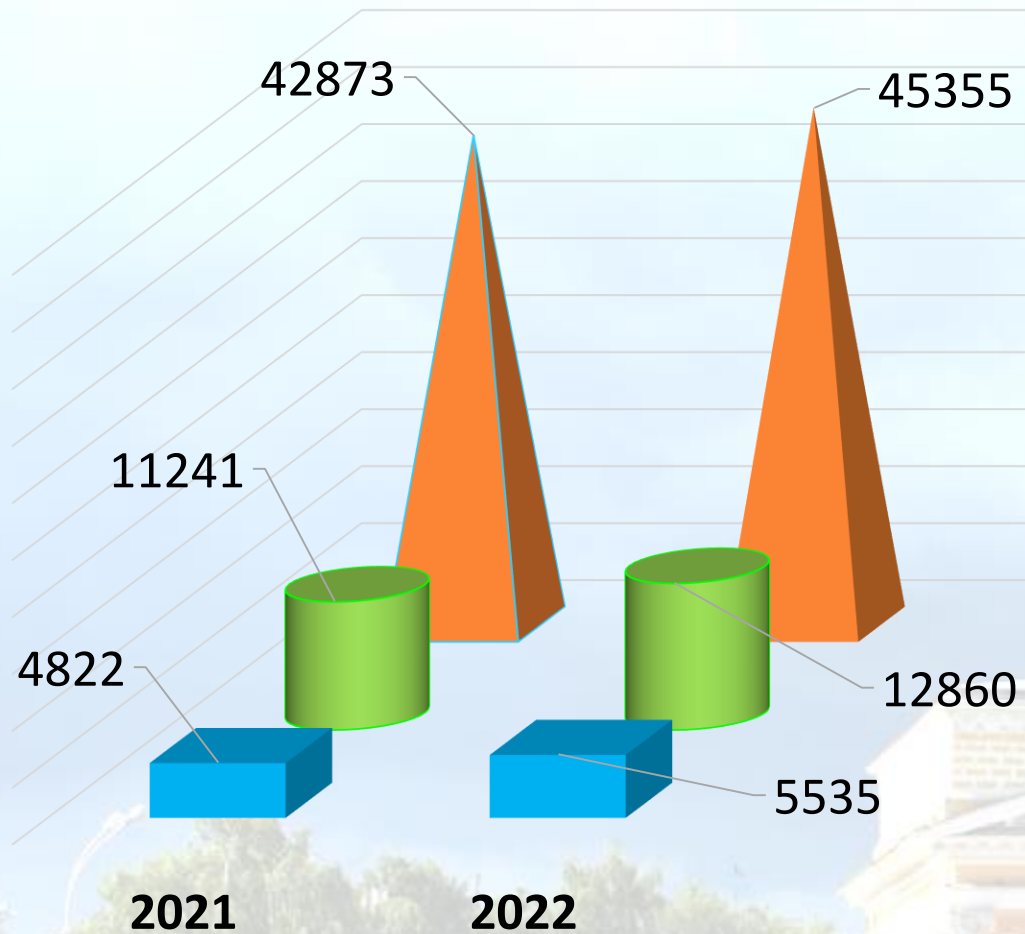
Динамика показателей крупных и средних предприятий за 9 месяцев, млн. руб.



За 9 месяцев 2022 года по сравнению с аналогичным периодом 2021 года по крупным и средним предприятиям оборот розничной торговли возрос на 32,8 %, оборот общественного питания увеличился на 6,7 %, объем платных услуг населению повысился на 2,8 %, индекс потребительских цен по сравнению с периодом за 9 месяцев 2021 года вырос на 12,7 %.

УРОВЕНЬ ЖИЗНИ НАСЕЛЕНИЯ ГОРОДА КОСТРОМЫ

Динамика показателей уровня жизни населения на конец 3 квартала, руб.



На конец сентября 2022 года в г. Костроме зарегистрирован 619 безработный, уровень безработицы составил 0,46 %, коэффициент напряженности на рынке труда 0,30 %. На конец 3 квартала 2021 года в качестве безработных было зарегистрировано 837 человек, уровень безработицы составлял 0,6 %, уровень напряженности 0,22 %. На конец 3 квартала 2022 года на крупных и средних предприятиях числился 64881 работник, что ниже уровня того же периода 2021 года на 4,5 %. Повышение среднемесячной заработной платы в конце 3 квартала 2022 года по сравнению с аналогичным периодом 2021 года составило 6,5 %.



■ Стоимость минимального набора продуктов питания

■ Прожиточный минимум на душу населения

■ Среднемесячная заработная плата в крупных и средних организациях

РЕЗУЛЬТАТЫ ФИНАНСОВОЙ ДЕЯТЕЛЬНОСТИ ХОЗЯЙСТВУЮЩИХ СУБЪЕКТОВ ГОРОДА КОСТРОМЫ



Maria Nelasova

За январь – сентябрь 2022 года по сравнению с аналогичным периодом 2021 года доходы бюджета г. Костромы возросли на 29,1 %, расходы бюджета города увеличились на 30,7 %. Доля убыточных крупных и средних предприятий к концу сентября 2022 года осталась прежней в размере 22,3 %. По результатам работы крупных и средних организаций за 9 месяцев 2022 года сальдированным финансовым результатом стала прибыль в размере 5,0 млрд. руб., что ниже уровня показателя за 9 месяцев 2021 года на 40,2 %.

Динамика доходов и расходов
бюджета города Костромы
за 9 месяцев, млн. руб.



**Вы ознакомились с показателями
социально-экономического развития города Костромы
за 9 месяцев 2022 года**

