



Администрация города Костромы

ОТЧЕТ

о работе Администрации города Костромы и главы
Администрации города Костромы за 2022 год

2023 год

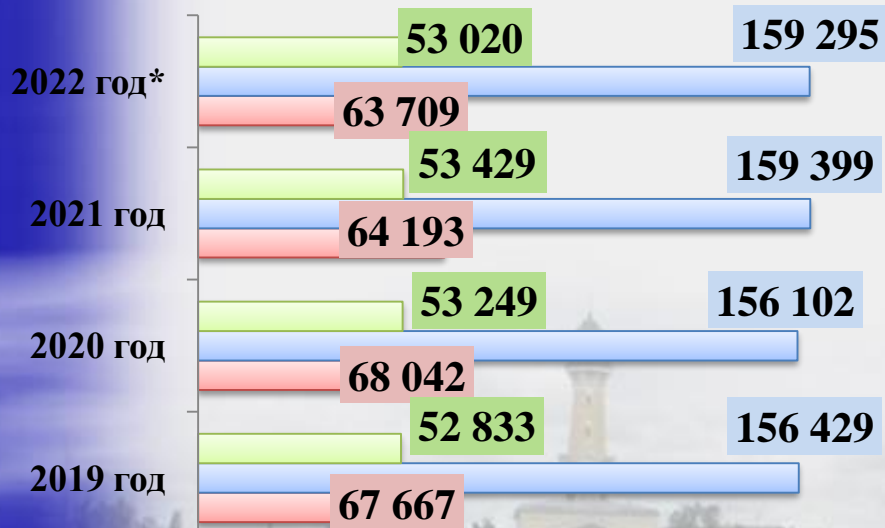


Динамика демографических показателей в городе Костроме

Численность населения на 1 января, чел.



Возрастной состав населения, чел.



- Младше трудоспособного возраста
- Трудоспособный возраст
- Старше трудоспособного возраста

*- Оценка

Индикаторы изменения численности населения, чел.

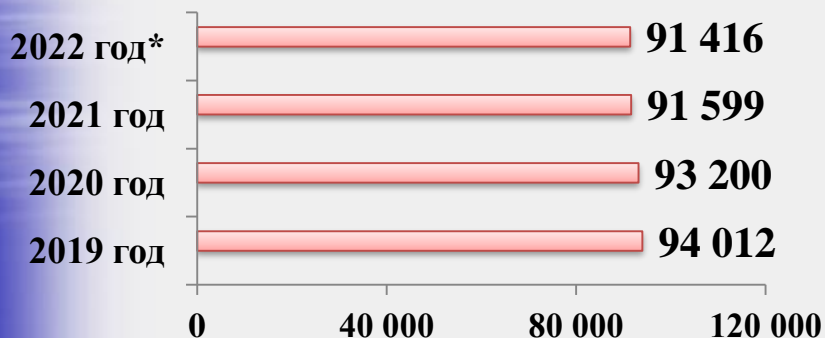


- Рождаемость
- Смертность
- Миграционное сальдо

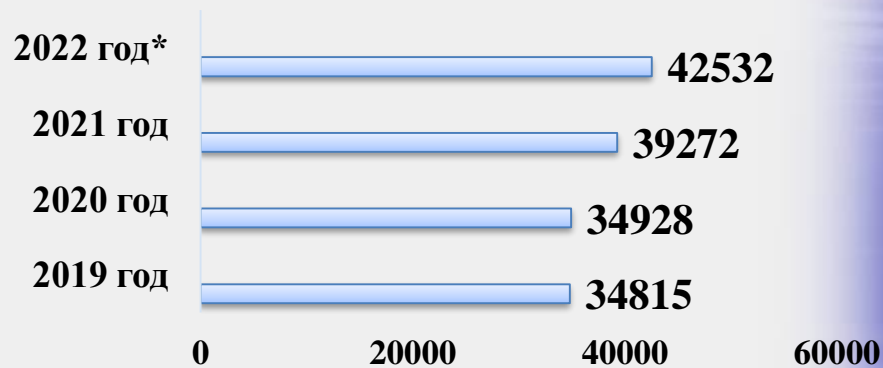


Трудовые ресурсы, занятость, оплата труда

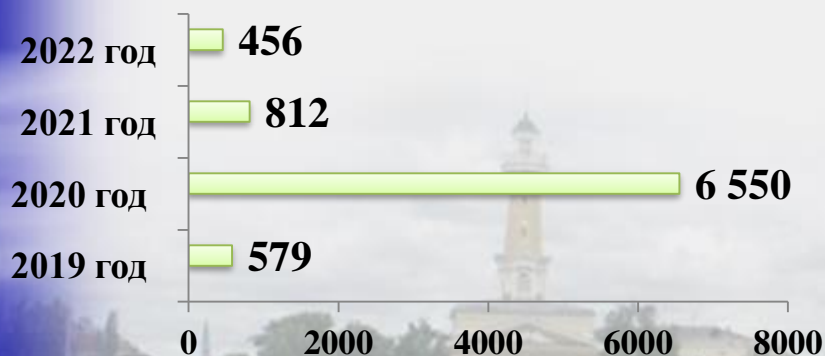
Численность работников предприятий и организаций города, чел.



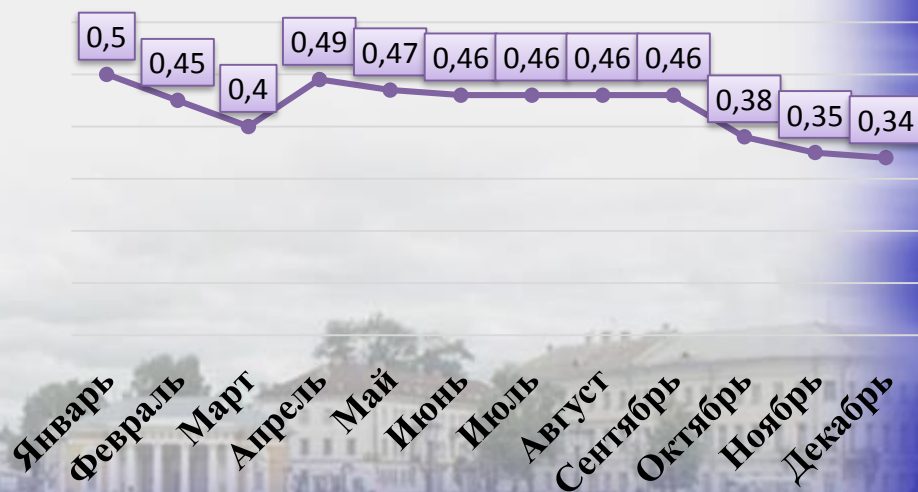
Среднемесячная заработная плата на предприятиях и организациях, руб.



Численность безработных на конец года, чел.



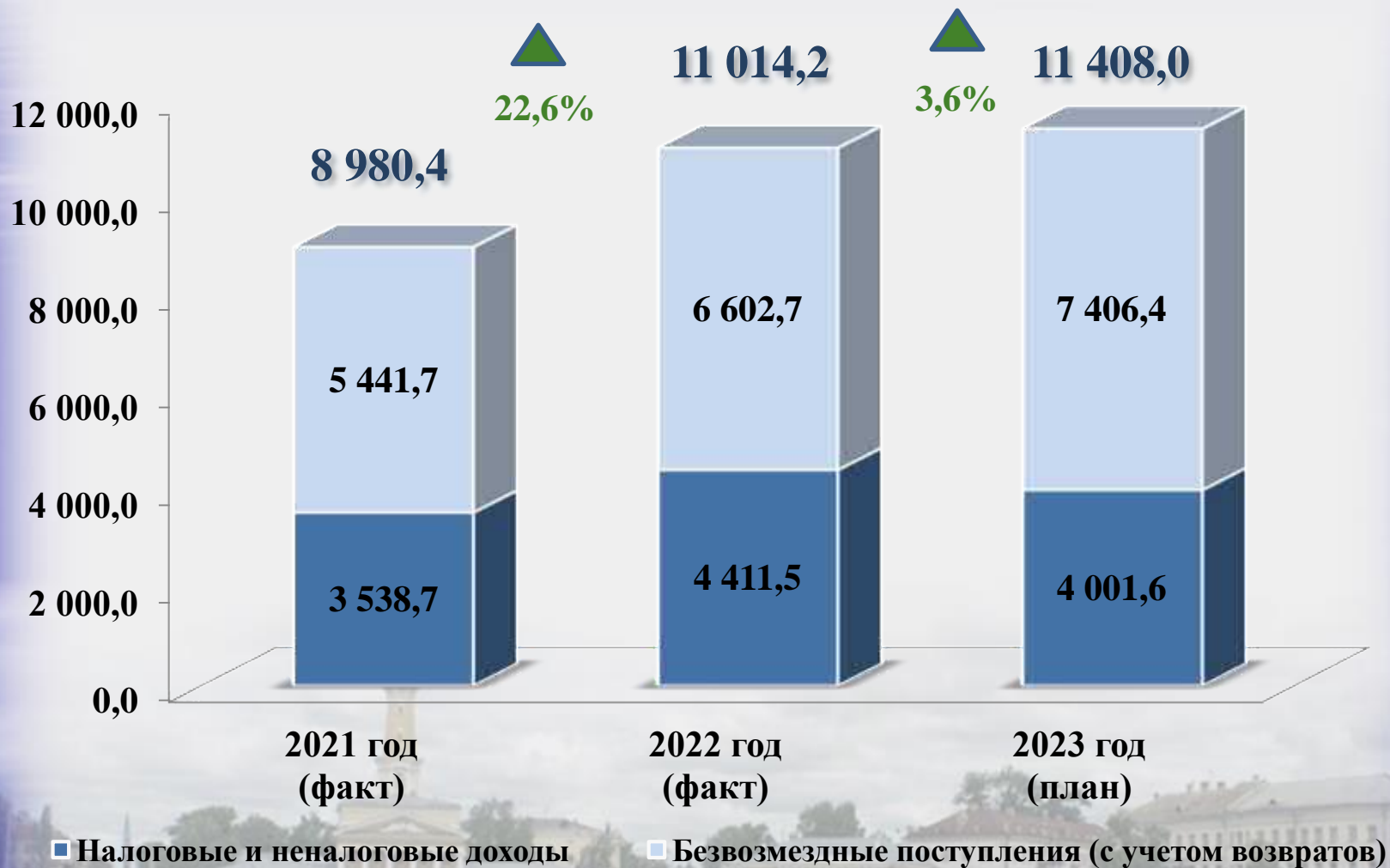
Уровень безработицы в 2022 году, %



*- Оценка

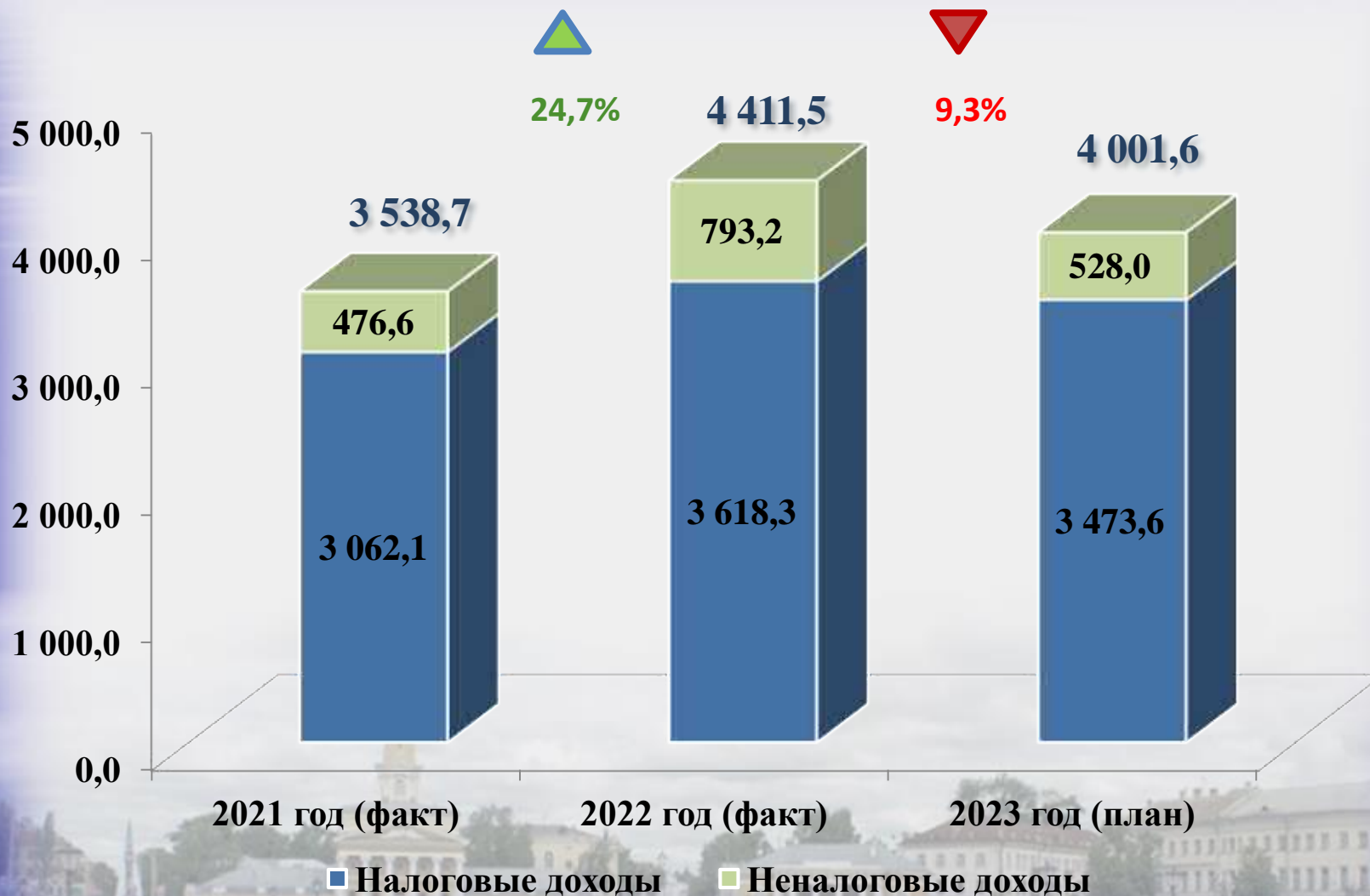


Доходы бюджета города Костромы, млн. рублей





Налоговые и неналоговые доходы бюджета города Костромы, млн. рублей





Итоги работы по сокращению задолженности по налоговым и неналоговым доходам бюджета в 2022 году, млн. рублей

Наименование мероприятий	Результаты исполнения	Бюджетный эффект
Претензионно–исковая работа по взысканию задолженности по арендной плате за земельные участки и муниципальное имущество	Выставлено 486 претензий, направлено 161 иск, возбуждено 103 исполнительных производства	43,0
Проведение адресной работы с налогоплательщиками, имеющими задолженность по налоговым и неналоговым доходам	Направлены обращения (письменные и устные) в адрес 174 должников с просьбой о погашении задолженности по платежам в бюджет. В результате погашена задолженность по обязательным платежам в сумме 7,4 млн. рублей	7,4
Реализация схемы погашения задолженности путем «связанного финансирования»	В 2022 году реализована схема «связанного» финансирования в отношении МУП г. Костромы «Троллейбусное управление» погашена задолженность по сублизинговым платежам и по возмещению расходов по перевозке пассажиров общественным транспортом в размере 84,0 млн. рублей	84,0
Рассмотрение на бюджетной комиссии Администрации города Костромы	Проведено 2 заседания бюджетной комиссии. Приглашено 69 должников по обязательным платежам в бюджет, рассмотрено 6 должников. В результате погашена задолженность частично или в полном объеме в размере 0,4 млн. рублей	0,4
Проведение рейдовых мероприятий в отношении физических лиц, по взысканию задолженности по имущественным налогам.	Проведено 9 рейдов. Погашена задолженность по имущественным налогам в размере 5,5 млн. рублей	5,5
Итоги работы:		140,3

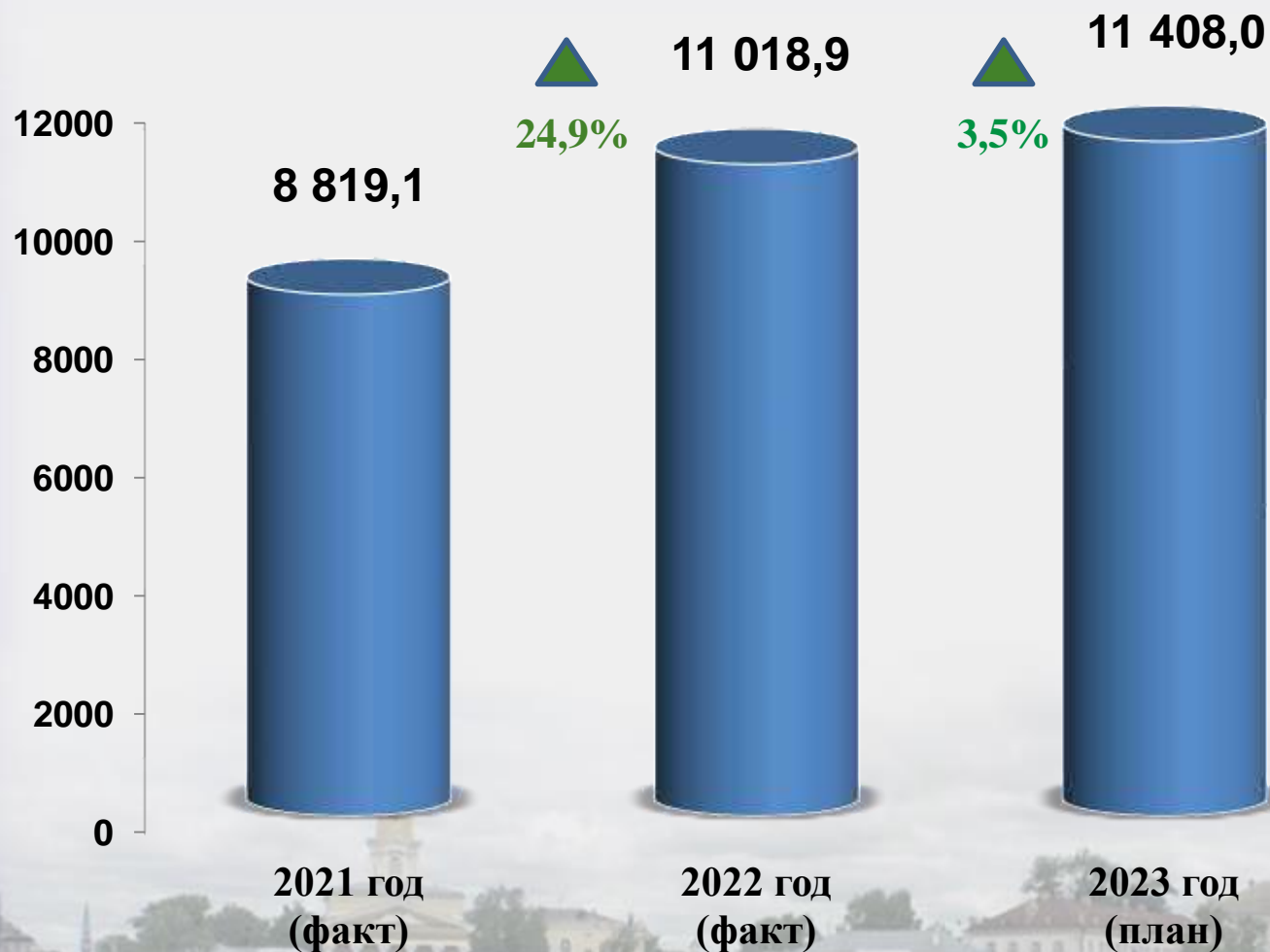


Итоги работы по повышению эффективности использования объектов муниципального имущества в 2022 году, млн. рублей

Наименование мероприятий	Результаты исполнения	Бюджетный эффект
Проведение систематической работы по привлечению к налогообложению выявленных объектов недвижимости и земельных участков	Выявлено 3 объекта недвижимости без права собственности, заключено 135 договора купли-продажи земельных участков. Налоговый эффект от вовлеченных в оборот земельных участков составит 2,3 млн. рублей земельного налога в год. От продажи земельных участков поступило 71,5 млн. рублей	73,8
Понуждение правообладателей зданий, сооружений или помещений в них к оформлению прав на земельные участки, на которых расположены такие объекты	В 2022 году поступили 104 заявки на предоставление земельных участков в аренду и 715 заявки на предоставление земельных участков в собственность. Заключены 102 договора купли-продажи земельных участков, 97 договора аренды земельных участков. В результате проведенной работы получен бюджетный эффект в сумме 66,5 млн. рублей.	66,5
Оптимизация структуры государственного и муниципального имущества с целью получения дополнительных доходов от его использования или реализации	В 2022 году в План приватизации муниципального имущества города Костромы на 2022-2024 гг. включены дополнительно 16 объектов муниципальной собственности, рыночной стоимостью 161,6 млн. рублей, заключено 7 договоров аренды муниципального имущества, продан на аукционе 1 объект и 1 нежилое помещение в соответствии с ФЗ № 159 - ФЗ от 22.07.2008, доход бюджета – 103,7 млн. рублей	103,7
Размещение нестационарных торговых объектов, установка и эксплуатация рекламных конструкций на конкурсной основе	За 2022 год на аукционах заключены 19 договоров о размещении нестационарных торговых объектов, проведено 3 аукциона на право заключения договоров на установку и эксплуатацию рекламной конструкций в отношении 92 рекламных места. Бюджетный эффект от превышения цены реализации от начальной цены объектов составил 6,4 млн. рублей.	6,4
Итоги работы:		250,4



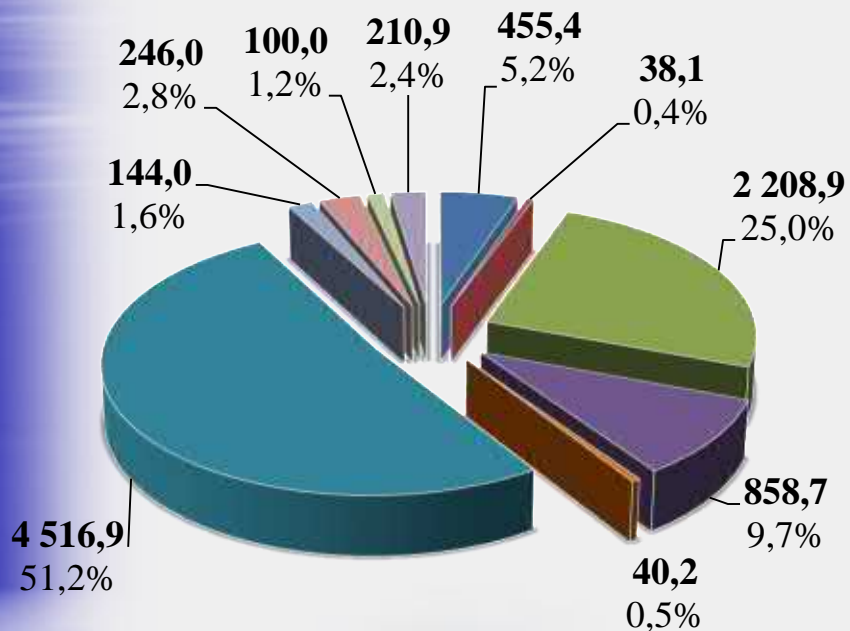
Расходы бюджета города Костромы, млн. рублей



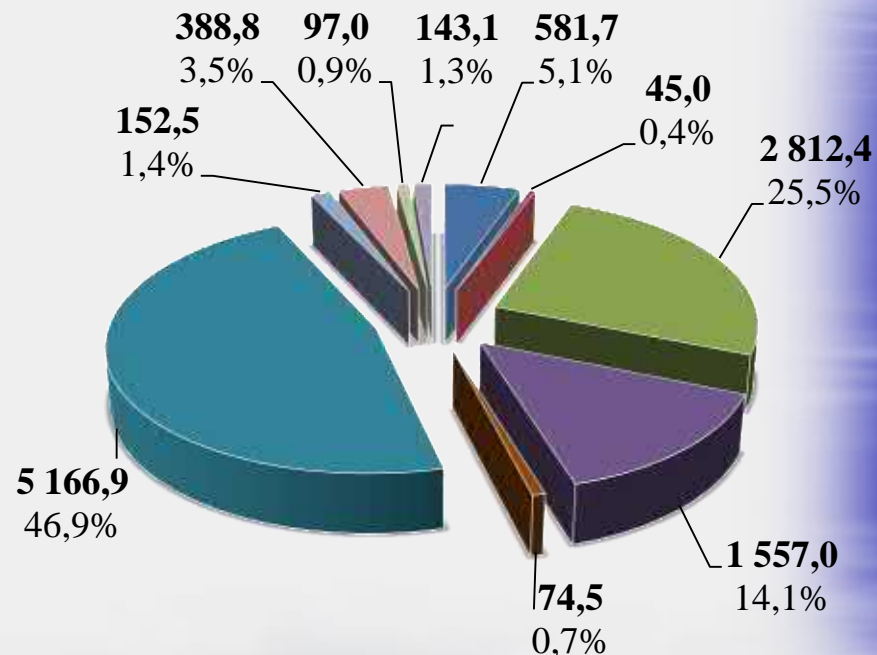


Структура расходов бюджета города Костромы, млн. рублей

2021 год



2022 год



- Общегосударственные вопросы
- Национальная экономика
- Охрана окружающей среды
- Культура
- Физическая культура и спорт

- Национальная безопасность
- Жилищно-коммунальное хозяйство
- Образование
- Социальная политика
- Обслуживание долга



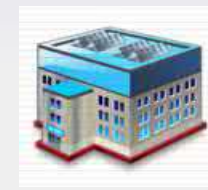
Расходы бюджета по Адресной Инвестиционной Программе за 2022 год



Строительство берегоукрепления
(левый берег Горьковского
водохранилища)
141,5 млн. рублей



Строительство, реконструкция и
капитальный ремонт сетей дождевой
канализации и очистных сооружений
стоков
(микрорайон Юбилейный, река Алка,
улица Судостроительная)
74,0 млн. рублей



Строительство и реконструкция
зданий общеобразовательных
организации
(поселок Волжский, микрорайон
Новый город и др.)
648,0 млн. рублей



Строительство автомобильных дорог
306,3 млн. рублей



Строительство резервуара чистой
воды на насосной станции 3-го
подъема
(улица П.Щербины)
88,3 млн. рублей



Строительство зданий дошкольных
образовательных организаций
(поселок Волжский, Заволжский
район)
186,2 млн.рублей



Строительство жилья
(переселение, дети-сироты)
675,7 млн. рублей




Строительство культурных и
спортивных учреждений
1,0 млн.рублей

Всего 2 121,0 млн. рублей

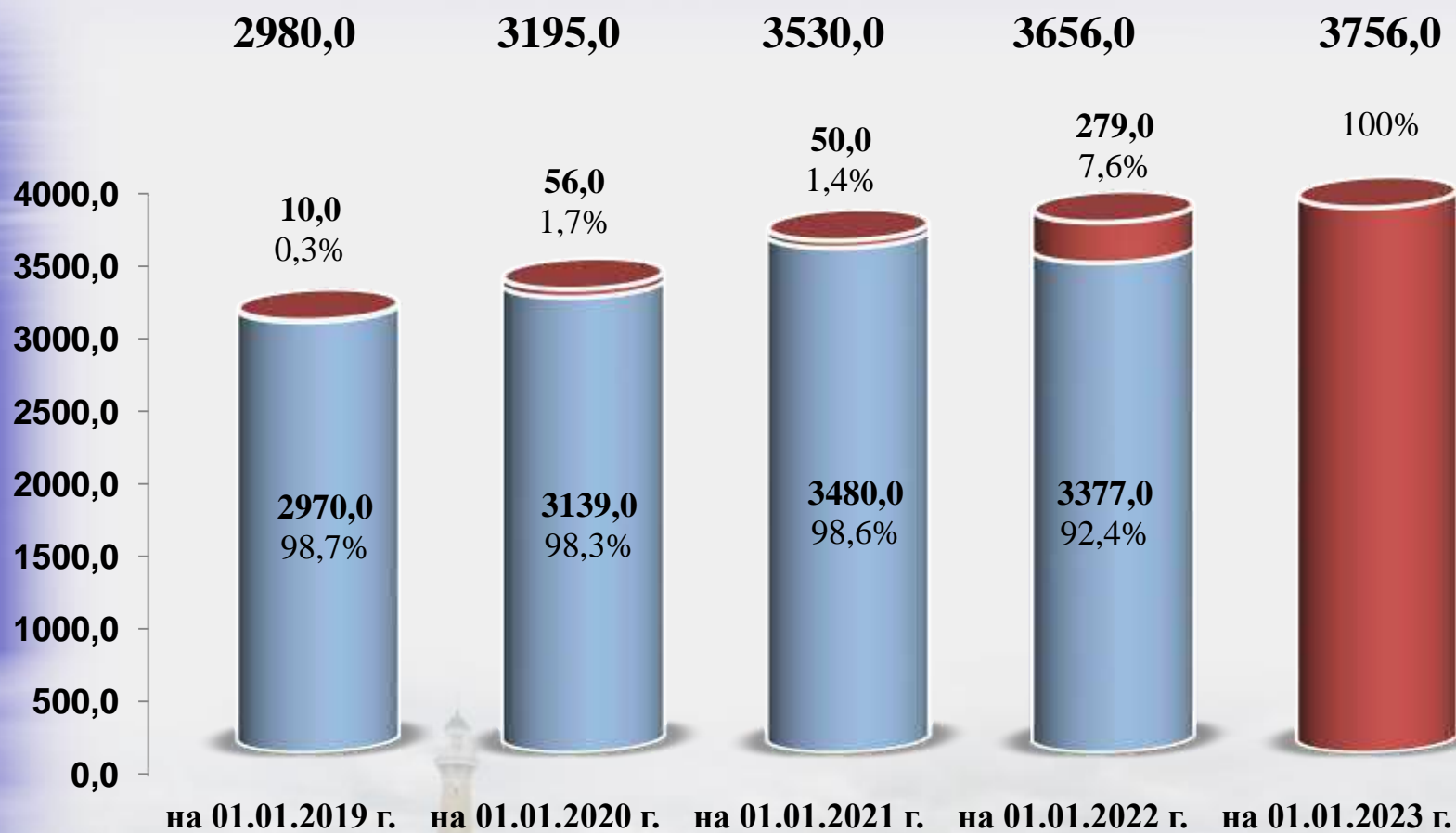


Дефицит бюджета города Костромы, млн. рублей





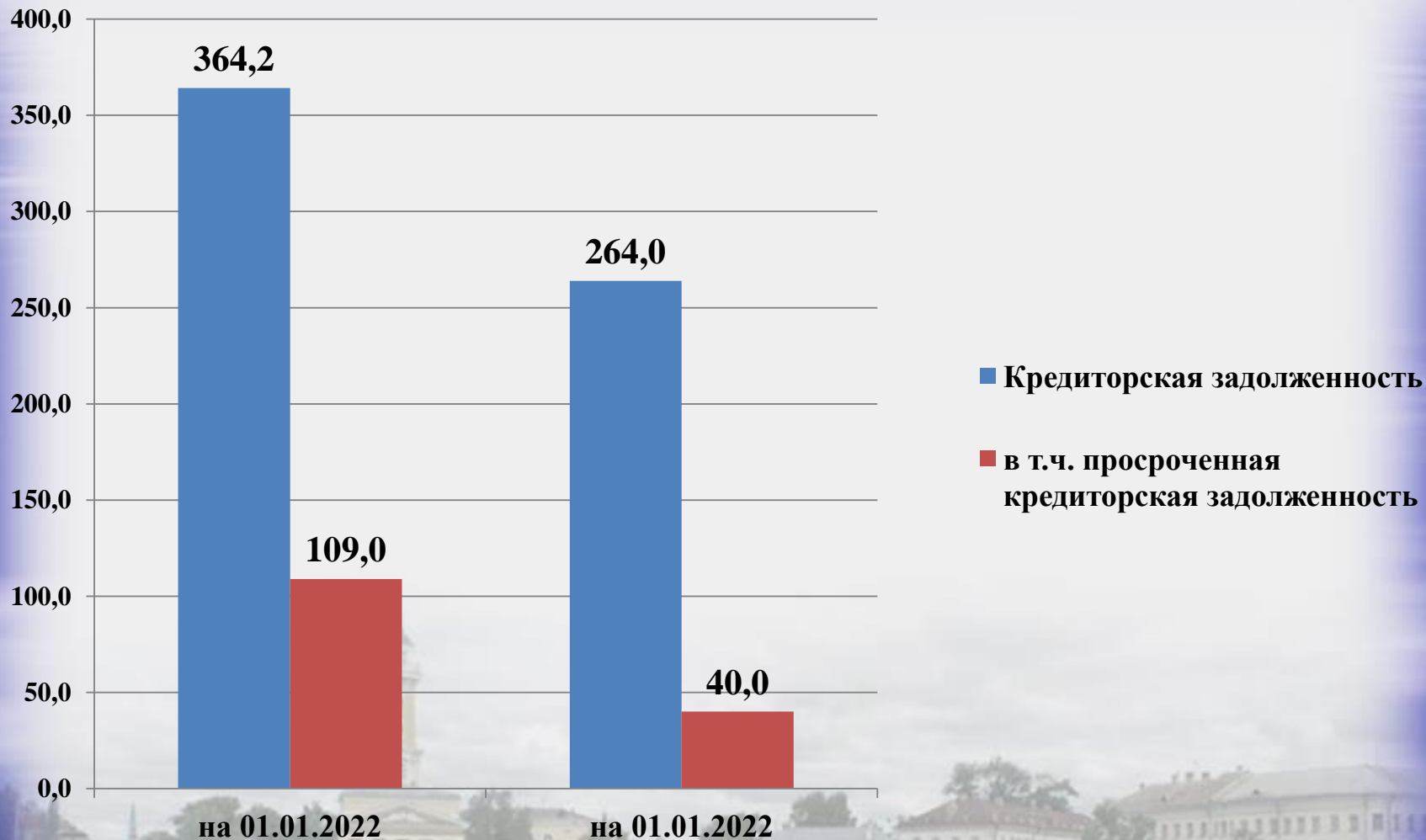
Муниципальный долг города Костромы, млн. рублей



■ Кредиты банков ■ Бюджетные кредиты



Кредиторская задолженность бюджета города Костромы, млн. рублей





Кредиторская задолженность бюджета города Костромы, млн. рублей

ГРБС		Кредиторская задолженность на 01.01.2022		Кредиторская задолженность на 01.01.2023	
		Общая	Просроченная	Общая	Просроченная
901	Администрация города Костромы	14,4	4,4	13,8	
903	Дума города Костромы	0,6	0,3	0,3	
932	Управление жилищно-коммунального хозяйства Администрации города Костромы	117,7	58,1	70,0	28,0
966	Управление имущественных и земельных отношений Администрации города Костромы	17,3	11,8	12,4	5,3
969	Комитет по строительству, транспорту и дорожной деятельности Администрации города Костромы	207,3	31,6	162,4	6,7
973*	Комитет образования, культуры, спорта и работы с молодежью Администрации города Костромы	4,0	1,6	2,8	
977	Контрольно-счетная комиссия города Костромы	0,4	0,2	0,1	
980	Управление муниципальных инспекций Администрации города Костромы	0,9	0,4	0,7	
992	Управление финансов Администрации города Костромы	1,6	0,6	1,5	
	ИТОГО	364,2	109,0	264,0	40,0

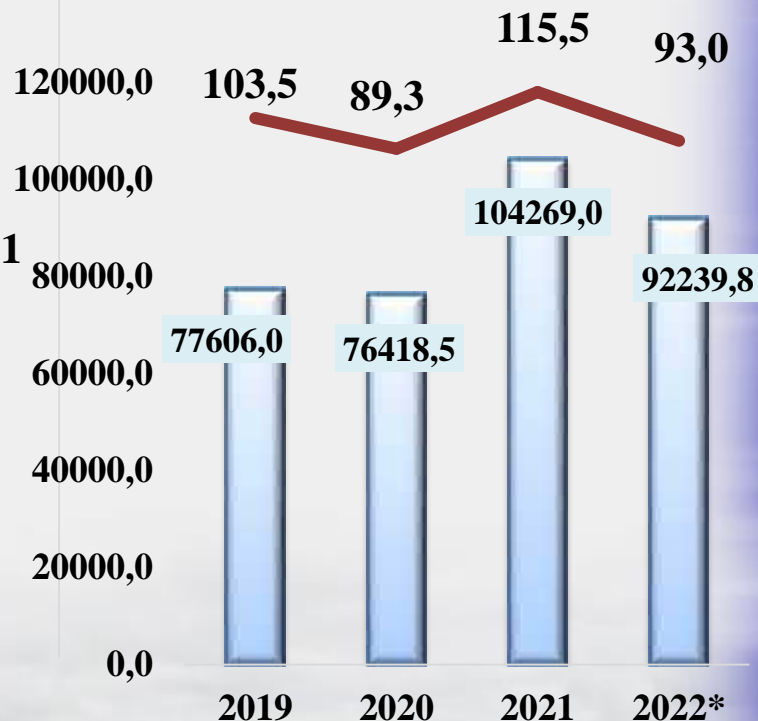
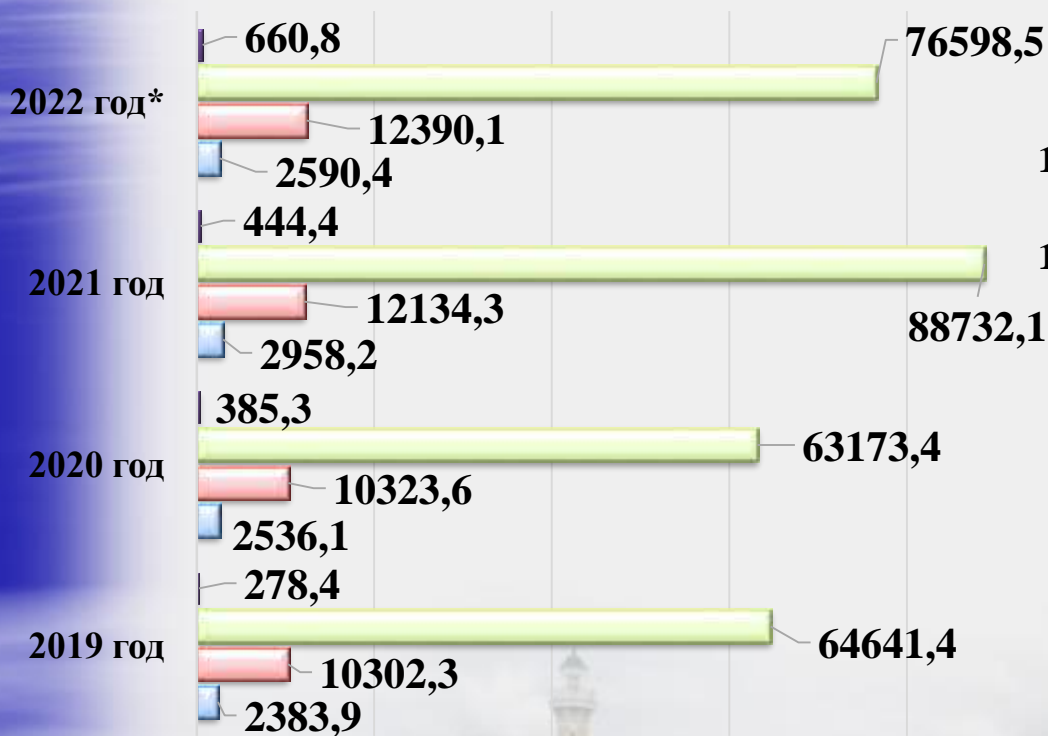
• без задолженности перед БУ и АУ: общая – 170,2 млн.рублей, в том числе просроченная – 141,2 млн. рублей



Промышленное производство города Костромы

Объем отгрузки товаров, работ, услуг по видам отраслей промышленности, млн. руб.

Объем отгрузки товаров, работ и услуг всего, млн. руб.



- Добыча полезных ископаемых
- Обработывающие производства
- Обеспечение электроэнергией, газом и паром
- Водоснабжение, водоотведение

- Объем отгруженных товаров, работ и услуг, млн. руб.
- Индекс промышленного производства, %

*- Оценка



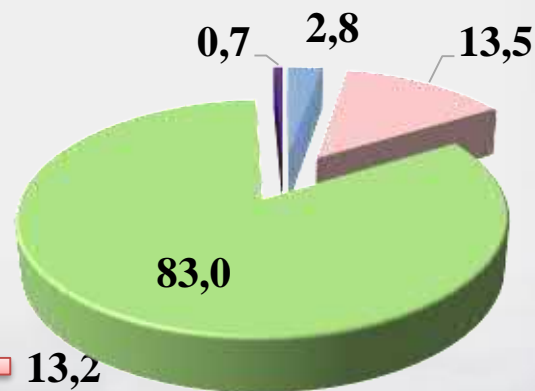
Структура промышленного производства

Структура отраслей обрабатывающих производств, %



Удельный вес отраслей промышленности в общем объеме отгрузки в 2022 году, %

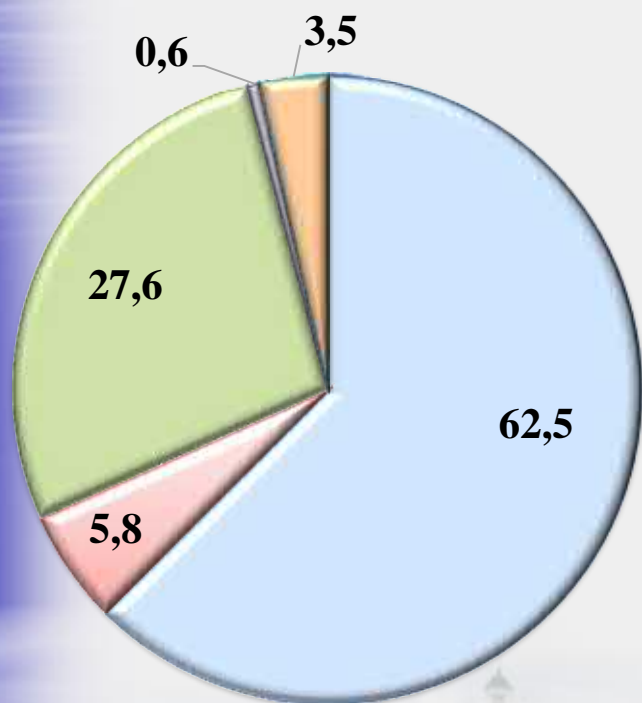
- Водоснабжение, водоотведение
- Обеспечение электроэнергией, газом и паром
- Обрабатывающие производства
- Добыча полезных ископаемых



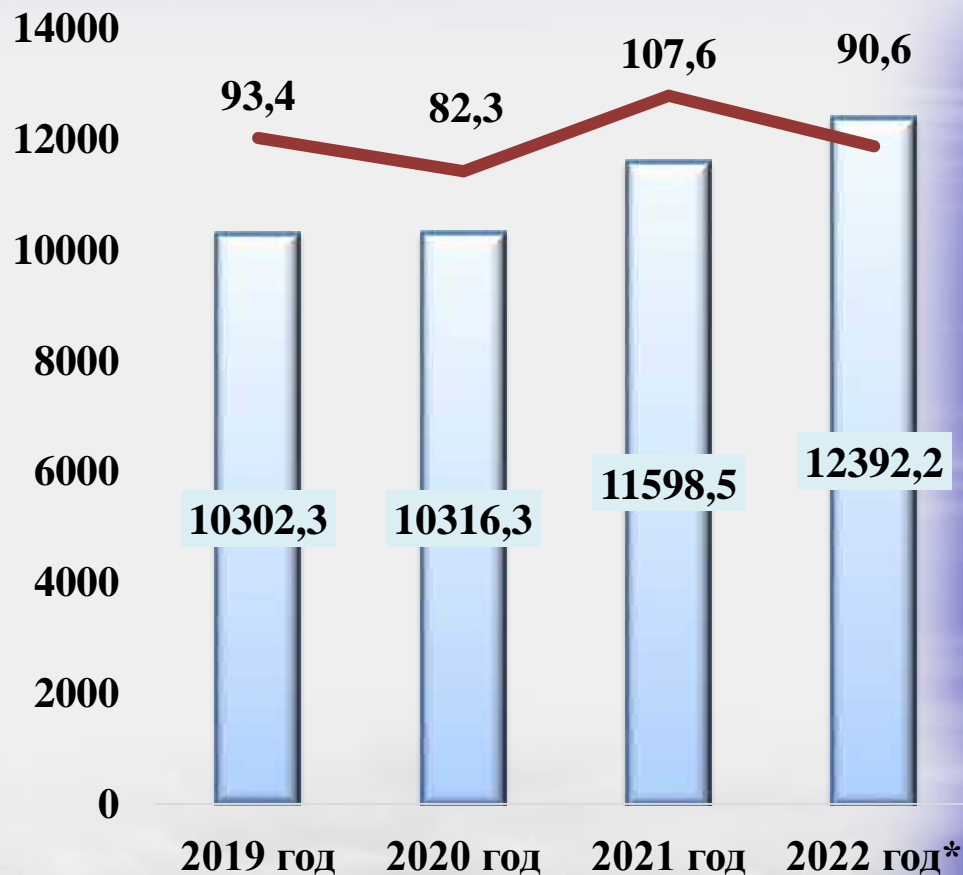


Инвестиции в основной капитал

Структура источников инвестиций в 2022*
году, %



- Собственные средства
- Кредиты банков и других организаций
- Бюджетные средства
- Средства внебюджетных фондов
- Прочие средства



- Инвестиции в основной капитал, млн. руб.
- Индекс физического объема инвестиций, %

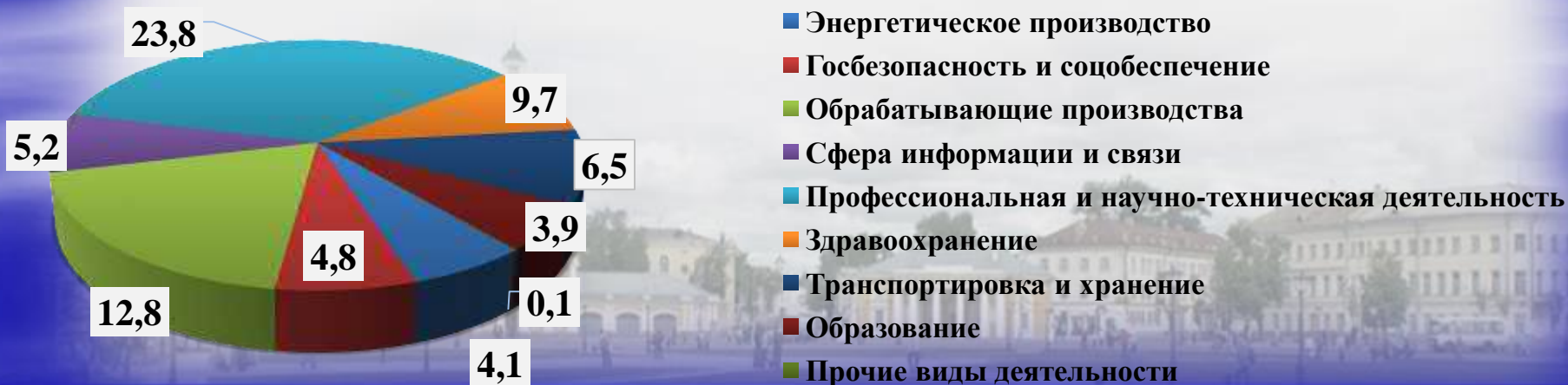
* - Оценка



Предприятия, реализующие инвестиционные проекты

ТПГ Статус	ООО «Торгово-Промышленная Группа Статус»	«Организация производства лущеного шпона»
СПЕКТРА	ООО «ВолгаСтрап»	«Создание в городе Костроме дополнительных мощностей по производству ПЭТ-ленты и складских помещений»
	АО «Костромской силикатный завод»	«Организация автоматизированного производства силикатного кирпича»
	АО «Костромской судомеханический завод»	«Организация производства новых видов продукции, техническое перевооружение производства и строительство новых видов цехов»
	ООО «Кострома-Сервис-Понссе»	Развитие деятельности по обслуживанию, ремонту и продаже лесозаготовительной техники

Удельный вес видов деятельности в общем объеме инвестиций в 2022 году (оценка), %





Субсидии субъектам малого и среднего предпринимательства в 2022 году
1096,3 тысяч рублей, в том числе:

Вид поддержки субъектов малого и среднего предпринимательства	Количество субъектов МСП		Сумма поддержки, тыс. руб.
	Участвовавших в конкурсе	Получивших поддержку	
Возмещение затрат, связанных с осуществлением деятельности по развитию внутреннего и въездного туризма на территории города Костромы	2	2	200,0
Частичное возмещение затрат на участие в выставочных мероприятиях	4	4	176,0
Частичное возмещение затрат, связанных с оплатой процентов за пользование денежными средствами по кредитным договорам	7	7	700,0
Частичное возмещение затрат на обучение или повышение квалификации субъектов малого и среднего предпринимательства и их сотрудников	2	2	20,3



Деятельность по продвижению туристского потенциала города Костромы

Публикации на федеральных туристических порталах trip2rus.ru, «100Дорог» и travelexpert.ru, на интернет-портале Фото-Драйв, на туристическом интернет-клубе «Моя Планета», в социальных сетях Одноклассники и в контакте.



Организованы два пресс-тура для представителей федеральных СМИ популярных блогеров и для представителей федеральных туроператоров.



Деятельность в рамках Союза городов Золотого кольца России.

Опубликованы статьи на туристическом портале и дзен-канале «Тонкости туризма» «Не провинция: Кострома – еда, отели и места, где очень хорошо» и «Сестра Москвы и Душа России»: что делать в Костроме».

Доходы бюджета, администрируемые Управлением экономики



Виды доходов	2019 год	2020 год	2021 год	2022 год
Арендная плата по договорам аренды земельного участка, тыс. руб.	5750	4146	3449	2981
Плата по договорам о размещении нестационарного торгового объекта (НТО) на территории города Костромы, тыс. руб.	15490	15711	20157	17039
Плата по договорам на размещение объектов досуга, тыс. руб.	353	92	209	154
Плата по договорам о размещении НТО и нестационарных объектов, используемых для оказания услуг общественного питания, услуг в области досуга при проведении массовых мероприятий, тыс. руб.	25	8	1	14,2
Неосновательное обогащение, полученное в связи с нарушением условий договоров: аренды земельного участка, о размещении НТО, тыс. руб.	-	165	61	149
Штрафы, неустойки, пени за нарушение условий договоров: аренды земельного участка, о размещении НТО, о размещение уличного передвижного объекта сферы услуг в области, тыс. руб.	1794	55	128	95
Плата по договорам на установку и эксплуатацию рекламных конструкций, тыс. руб.	10638	11874	12933,7	17302,3
Аукционы на право заключения договора на установку и эксплуатацию рекламных конструкций, тыс. руб.	9479	3369	23116,8	17530,4
Государственная пошлина, тыс. руб.	560	400	625	725
Неосновательное обогащение за пользование чужими денежными средствами, тыс. руб.	7157	2929,5	2443,1	3428,6
Взысканные штрафы за нарушение условий, заключенных Договоров на установку и эксплуатацию рекламных конструкций, тыс. руб.	6	893,2	596,7	557,0
ИТОГО	51252	39642,7	63720,3	59975,5



Поступления в бюджет города Костромы отчислений от чистой прибыли муниципальных унитарных предприятий

тыс. руб.

Наименование предприятия	Поступления в бюджет отчислений от чистой прибыли в 2020 году	Поступления в бюджет отчислений от чистой прибыли в 2021 году	Чистая прибыль / итоговый убыток за 2021 год	Норматив отчислений (50%) от чистой прибыли 2021 года	Поступления в бюджет отчислений от чистой прибыли в 2022 году
Всего	-	2304,8	×	×	2113,7
МУП г. Костромы «Центральный рынок»	-	-	1183,1	591,6	*
МУП г. Костромы «Школьник»	-	-	-3806	-	-
МУП г. Костромы «Столовая администрации г. Костромы»	-	-	10958,7	5479,4	**
МКУП г. Костромы «Костромские бани»	-	297,7	-3156	-	-
МП г. Костромы «Городские ритуальные услуги»	-	-	10922	5461,0	***
МУП г. Костромы «Городские сети»	-	-	1100,9	550,4	550,4
МУП г. Костромы «Костромагорводоканал»	-	2007,1	80169,5	40084,8	1563,3****
МУП г. Костромы «Троллейбусное управление»	-	-	42812,2	21406,1	*****

Освобождены от перечисления в бюджет части чистой прибыли за 2021 год:

- * Решением Думы г. Костромы от 26.05.2022 № 95 МУП г. Костромы «Центральный рынок» освобождено от перечисления в бюджет части чистой прибыли за 2021 год.
- ** Решением Думы г. Костромы от 26.05.2022 № 96 МУП г. Костромы «Столовая администрации г. Костромы» освобождено от перечисления в бюджет части чистой прибыли за 2021 год.
- *** Решением Думы г. Костромы от 26.05.2022 № 97 МУП г. Костромы «Городские ритуальные услуги» освобождено от перечисления в бюджет части чистой прибыли за 2021 год.
- **** Решением Думы г. Костромы от 30.06.2022 № 116 МУП г. Костромы «Троллейбусное управление» освобождено от перечисления в бюджет части чистой прибыли за 2021 год.
- ***** Решением Думы г. Костромы от 30.06.2022 № 115 МУП г. Костромы «Костромагорводоканал» снижен до 1,95% размер перечисления в бюджет части чистой прибыли за 2021 год.



Достигнутые значения показателей эффективности деятельности ОМС города Костромы в 2022 году

Наименование показателя, единица измерения	Значение показателя		Выполнение
	План	Факт	
Обеспеченность государственных (муниципальных) образовательных организаций продуктами питания (молоко питьевое, картофель, масло сливочное, сыр), произведенными на территории Костромской области, не менее 96%, процентов	96,0	96,05	V
Рост количества субъектов малого и среднего предпринимательства в соответствии с данными единого реестра субъектов малого и среднего предпринимательства ФНС России, (% к предыдущему году не менее установленных параметров)	100,0	100,2	V
Доля дорожной сети Костромской городской агломерации, находящаяся в нормативном состоянии (в границах муниципального района, городского округа, муниципального округа), %	94,29	94,29	V
Снижение объема отводимых в реку Волга загрязненных сточных вод, нарастающим итогом, тыс. куб. м в год	15768,0	0	V
Прирост мощности очистных сооружений, обеспечивающих сокращение отведения в реку Волгу загрязненных сточных вод, тыс. куб. м в год	15 768,0	15 768,0	V
Объем жилищного строительства, тыс. кв. м	197,004	183,33	X
Количество квадратных метров расселенного аварийного жилищного фонда, кв. м.	8650,94	7040,4	X
Количество граждан, расселенных из аварийного жилищного фонда, человек	365	466	V
Уровень выполнения мероприятий по благоустройству общественных и дворовых территорий, в процентах к установленным муниципальными программами по формированию комфортной городской среды показателям, %	100,0	100,0	V
Доступность дошкольного образования для детей в возрасте от полутора до трех лет, %	100,0	100,0	V
Доля населения, систематически занимающегося физической культурой и спортом, в общей численности населения в возрасте от 3 лет до 79 лет, %	53,1	54,6	V
Доля образовательных организаций, реализующих программы общего образования, дополнительного образования детей, осуществляющих образовательную деятельность с использованием федеральной информационно-сервисной платформы цифровой образовательной среды, в общем числе образовательных организаций, %	60,9	60,9	V
Доля бюджетных (автономных) организаций в общей численности образовательных организаций, %	100,0	100,0	V
Доля выпускников 9 классов (за исключением продолживших обучение в 10 классах) и выпускников 11 классов, поступивших в образовательные организации высшего образования и профессиональные образовательные организации на основе договоров целевого обучения или заключивших данные договоры на первом курсе обучения до 31 декабря текущего года, %	6,0	6,0	V

Достигнутые значения показателей эффективности деятельности

ОМС города Костромы в 2022 году



Наименование показателя, единица измерения	Значение показателя		Выполнение
	План	Факт	
Общая численность граждан, вовлеченных центрами (сообществами, объединениями) поддержки добровольчества (волонтерства) на базе образовательных организаций, некоммерческих организаций, государственных и муниципальных учреждений, в добровольческую (волонтерскую) деятельность, млн. человек	0,039047	0,045385	✓
Увеличение численности детей и молодежи в возрасте до 35 лет, вовлеченных в социально активную деятельность через увеличение охвата патриотическими проектами, тыс. человек	16,613	27,030	✓
Участие молодежи в мероприятиях, направленных на развитие системы межпоколенческого взаимодействия и обеспечения преемственности поколений, поддержки общественных инициатив и проектов, направленных на патриотическое воспитание, тыс. человек	2,620	5,189	✓
Смертность от всех причин, случаев на тыс. чел. населения	11,27	13,9	✗
Количество врачей – специалистов, привлеченных в государственные медицинские организации Костромской области, чел.	90	51	✗
Количество средних медицинских работников, привлеченных в государственные медицинские организации Костромской области, чел.	92	85	✗
Число граждан, воспользовавшихся услугами в личном кабинете пациента «Мое здоровье» на Едином портале государственных услуг и функций, тыс. чел.	61,84	78,992	✓
Рост количества обращений к электронным сервисам и ресурсам через муниципальные учреждения культуры на 1 тыс. жителей, % к предыдущему году	100,0	121,0	✓
Сохранение сети учреждений отрасли «Культура», % к предшествующему году	100,0	100,0	✓
Увеличение числа участников клубных формирований и любительских объединений в культурно-досуговых учреждениях, % к предшествующему году	101,0	143,5	✓
Доля основного персонала учреждений культуры и образовательных организаций отрасли «Культура», прошедших повышение квалификации в сфере культуры, % к предшествующему году	100,0	100,0	✓
Количество государственных услуг, предоставляемых органами государственной власти в реестровой модели и/или в проактивном режиме с предоставлением результата в электронном виде на ЕПГУ, штук	20	25	✓
Доля расходов на закупки и/или аренду отечественного программного обеспечения и платформ от общих расходов на закупку или аренду программного обеспечения, процентов	50	100	✓
Доля обращений за получением массовых социально значимых государственных и муниципальных услуг в электронном виде с использованием ЕПГУ без необходимости личного посещения органов государственной власти, органов местного самоуправления и МФЦ, от общего количества таких услуг, процентов	30	20	✗
Доля массовых социально значимых государственных и муниципальных услуг в электронном виде, предоставляемых с использованием ЕПГУ, от общего количества таких услуг, предоставляемых в электронном виде, процентов	55	74	✓



Оценка исполнения показателей прогноза социально-экономического развития города Костромы за 2022 год

Показатели	План 2022 год	Факт 2022 год	Исполне- ние, %
Промышленное производство. Объем отгруженных товаров собственного производства, выполненных собственными силами работ и оказанных услуг (без НДС и акцизов) (разделы В, С, D, E), в ценах соответствующих лет, млн. руб.	95 707,7	92 239,8*	96,4
Инвестиции в основной капитал за счет всех источников финансирования, в ценах соответствующих лет, млн. руб.	11 565,6	12 392,2*	107,1
Ввод в эксплуатацию жилья, тыс. кв. м.	147,0	183,3	124,7
Оборот розничной торговли в ценах соответствующих лет, млн. руб.	81 104,6	99 307,1*	122,4
Оборот общественного питания в ценах соответствующих лет, млн. руб.	3 284,4	3 930,6*	119,7
Объем платных услуг населению в ценах соответствующих лет, млн. руб.	18 479,2	18 971,9*	102,7
Демографическая ситуация. Среднегодовая численность постоянного населения, тыс. чел.	277,4	276,5*	99,7
Численность физических лиц, занятых в экономике города Костромы, тыс. чел.	138,6	135,4*	97,7
Численность физических лиц, работающих на предприятиях и в организациях, тыс. чел.	94,5	91,4*	96,7
Фонд заработной платы, млн. руб.	44 925,5	46656,8*	103,8
Среднемесячная заработная плата на одного работника, руб.	39 616,0	42 531,6*	107,4
Численность официально зарегистрированных безработных граждан (на конец года), чел.	660	456	69,1
Уровень зарегистрированной безработицы (на конец года), %	0,49	0,34	69,4
* - Оценочный показатель			

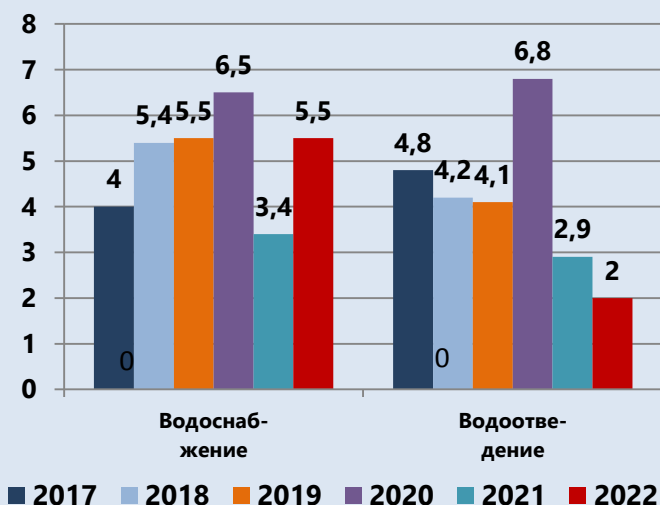
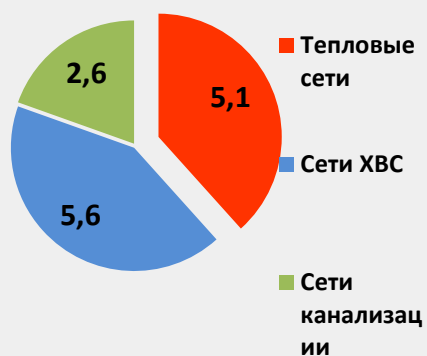
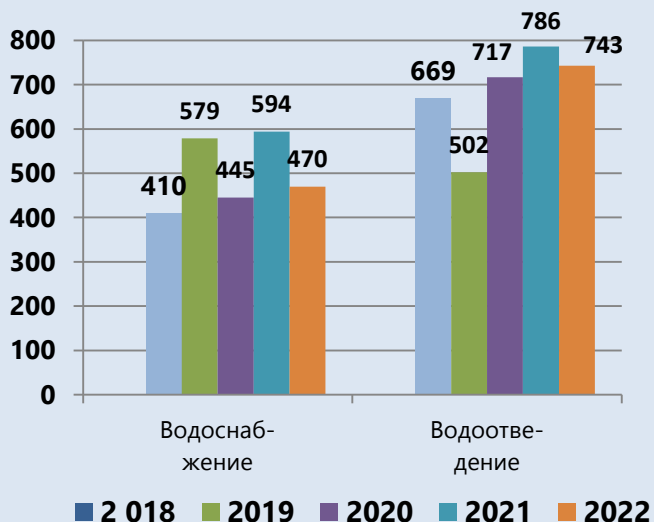


ЭКСПЛУАТАЦИЯ ОБЪЕКТОВ КОММУНАЛЬНОЙ ИНФРАСТРУКТУРЫ В 2022 ГОДУ

РЕМОНТ КОЛОДЦЕВ, ШТ.

РЕМОНТ СЕТЕЙ, КМ.

СТРОИТЕЛЬСТВО СЕТЕЙ, КМ.



ПОДГОТОВКА ОБЪЕКТОВ ТЕПЛОСНАБЖЕНИЯ И ТЕПЛОПОТРЕБЛЕНИЯ К ОТОПИТЕЛЬНОМУ ПЕРИОДУ 2022-2023 гг.:

1. ПРОВЕДЕНА ПРОВЕРКА ГОТОВНОСТИ В ОТНОШЕНИИ:

- 2077 (100%) МКД С ЦЕНТРАЛЬНЫМ ОТОПЛЕНИЕМ;
- 42 КОТЕЛЬНЫЕ;
- РК-2;
- 55 ЦТП





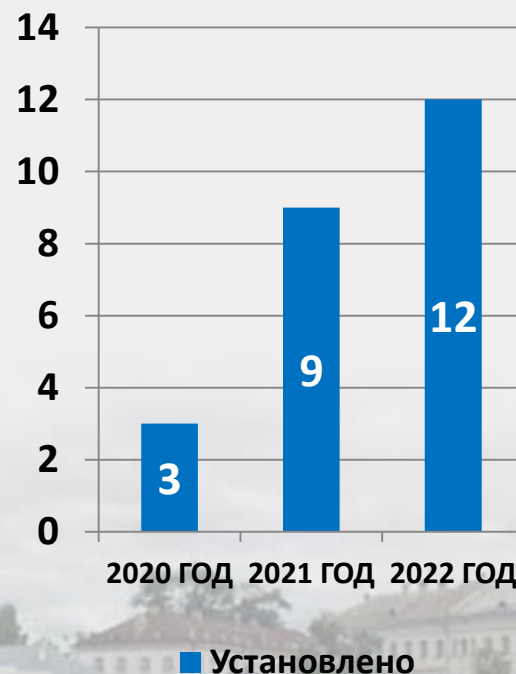
ЭКСПЛУАТАЦИЯ ОБЪЕКТОВ КОММУНАЛЬНОЙ ИНФРАСТРУКТУРЫ В 2022 ГОДУ

РЕАЛИЗАЦИЯ МЕРОПРИЯТИЙ ПО СТРОИТЕЛЬСТВУ СЕТЕЙ КАНАЛИЗАЦИИ В РАМКАХ «МЕСТНЫХ ИНИЦИАТИВ»

1. п. Северный 431 П.М.
КАНАЛИЗАЦИОННЫХ СЕТЕЙ



ОСНАЩЕНИЕ МНОГОКВАРТИРНЫХ ДОМОВ ИНДИВИДУАЛЬНЫМИ ПОДОГРЕВАТЕЛЯМИ





СТРОИТЕЛЬСТВО СЕТЕЙ И УСТАНОВОК УЛИЧНОГО ОСВЕЩЕНИЯ НА ТЕРРИТОРИИ ГОРОДА КОСТРОМЫ В 2019-2022 ГОДАХ

Строительство и реконструкция

	2019	2020	2021	2022
Проектирование (количество объектов/ протяженность, км)	9/4,9	23/13,45	20/13,2	15/8,7
Строительство (количество объектов/ протяженность, км)	10/10	9/9,1	17/8,5	7/3,3
Объем финансирования (тыс. рублей)	12642,1	15920	17532	7685

Сети уличного освещения построенные в 2022 году

№ п/п	Название улицы	Протяженность
1	от улицы Профсоюзная до улицы Надеждинская	614 м
2	Рябиновый проезд	332 м
3	улица Радиозаводская от улицы Южная до улицы Магистральная, ЖК «Чемпион»	778 м
4	улица Новый Быт от улицы 3-я Рабочая до улицы 7-я Рабочая	312 м
5	улица Гидростроительная	371 м
6	улица Старокараваевская	550 м
7	улица Почтовая	360 м
Всего		3317 м





ПОВЫШЕНИЕ ГРАМОТНОСТИ НАСЕЛЕНИЯ В ВОПРОСАХ ЖКХ

В 2022 ГОДУ ПРОВЕДЕНО 5 СЕМИНАРОВ С ПРЕДСЕДАТЕЛЯМИ И ЧЛЕНАМИ СОВЕТОВ МКД, РАССМОТРЕНЫ ВОПРОСЫ ТЕКУЩИХ ИЗМЕНЕНИЙ В ЗАКОНОДАТЕЛЬСТВЕ. В СЕМИНАРАХ ПРИНЯЛИ УЧАСТИЕ БОЛЕЕ 500 ЧЕЛОВЕК

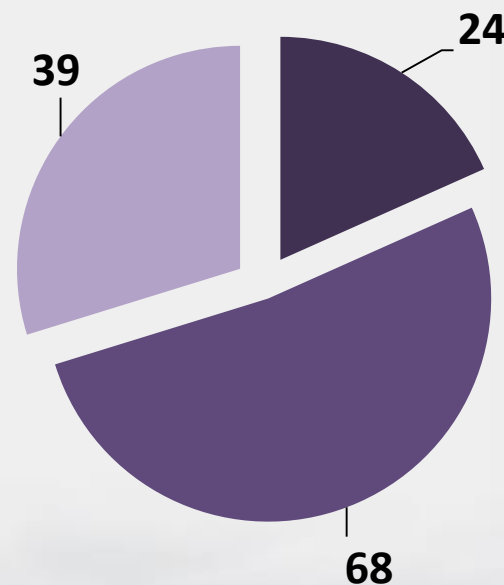
ЕЖЕДНЕВНЫЕ КОНСУЛЬТАЦИИ ЖИТЕЛЕЙ ПО ТЕЛЕФОНУ

УЧАСТИЕ СОТРУДНИКОВ УПРАВЛЕНИЯ БОЛЕЕ ЧЕМ В 130 ОБЩИХ СОБРАНИЯХ СОБСТВЕННИКОВ

ГРАМОТНЫЙ СОБСТВЕННИК



Проведение общих собраний с собственниками

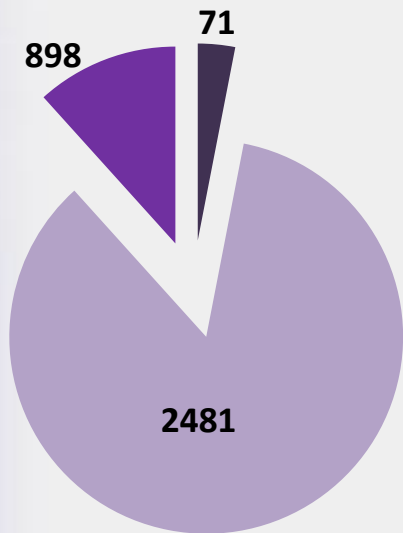


- Проведение капитального ремонта МКД
- Способ управления МКД
- Иные вопросы управления

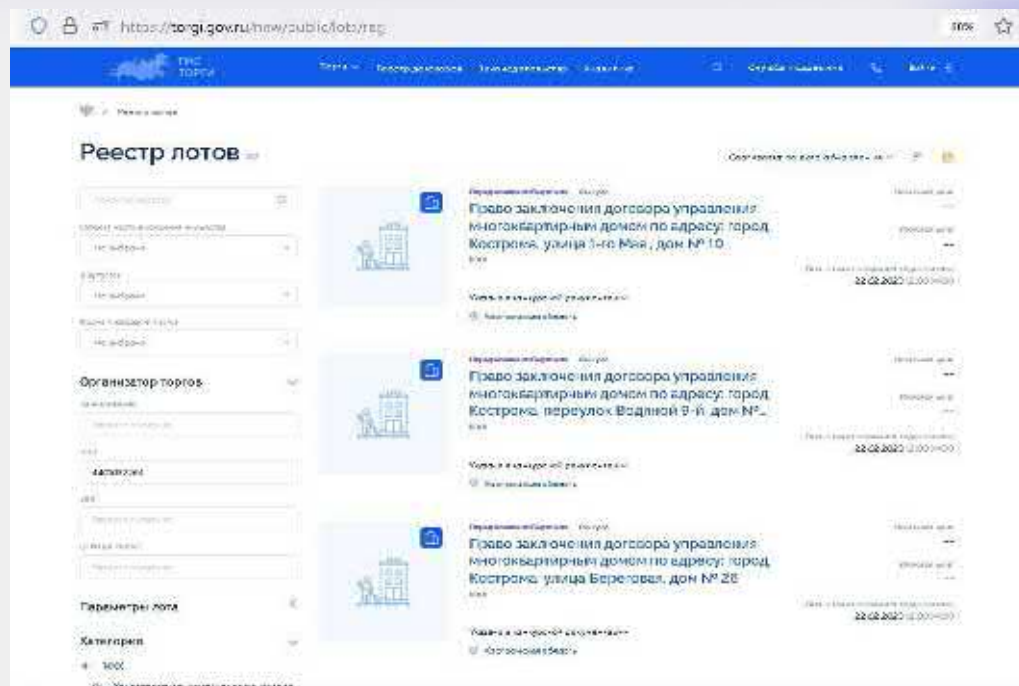


МОНИТОРИНГ ДЕЯТЕЛЬНОСТИ ОРГАНИЗАЦИЙ, ОСУЩЕСТВЛЯЮЩИХ УПРАВЛЕНИЕ ЖИЛИЩНЫМ ФОНДОМ, ОРГАНИЗАЦИЯ И ПРОВЕДЕНИЕ ОТКРЫТЫХ КОНКУРСОВ ПО ОТБОРУ УПРАВЛЯЮЩИХ ОРГАНИЗАЦИЙ

РАСПРЕДЕЛЕНИЕ МКД ПО СПОСОБАМ УПРАВЛЕНИЯ



■ ТСЖ и ЖСК ■ УК ■ Непосредственное управление



ПРИНЯТИЕ РЕШЕНИЯ О ПРОВЕДЕНИИ ОТКРЫТОГО КОНКУРСА, ПОДГОТОВКА КОНКУРСНОЙ ДОКУМЕНТАЦИИ

РАЗМЕЩЕНИЕ ИЗВЕЩЕНИЯ О ПРОВЕДЕНИИ ОТКРЫТОГО КОНКУРСА НА САЙТЕ WWW.TORGI.GOV.RU
УВЕДОМЛЕНИЕ ЖИТЕЛЕЙ МКД О ПРОВЕДЕНИИ КОНКУРСА

ПРИЁМ ЗАЯВОК НА УЧАСТИЕ В КОНКУРСЕ ОТ УПРАВЛЯЮЩИХ КОМПАНИЙ, ИХ РАССМОТРЕНИЕ

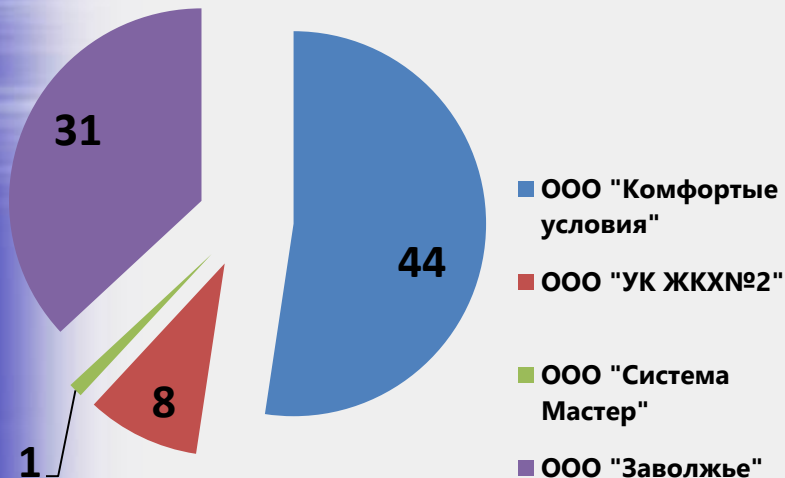
ПРОВЕДЕНИЕ КОНКУРСА, УВЕДОМЛЕНИЕ ЖИТЕЛЕЙ МКД О РЕЗУЛЬТАТАХ КОНКУРСА

В 2022 ГОДУ ОРГАНИЗОВАНО И ПРОВЕДЕНО 197 ОТКРЫТЫХ КОНКУРСОВ ПО ОТБОРУ УПРАВЛЯЮЩИХ ОРГАНИЗАЦИЙ В ОТНОШЕНИИ МНОГОКВАРТИРНЫХ ДОМОВ.



ПРОВЕДЕНИЕ РЕМОНТА МНОГОКВАРТИРНЫХ ДОМОВ

ПРОВЕДЕНИЕ ТЕКУЩЕГО РЕМОНТА МНОГОКВАРТИРНЫХ ДОМОВ ДО 1961 ГОДА ПОСТРОЙКИ И БЫВШИХ ОБЩЕЖИТИЙ



ПРОВЕДЕНИЕ КАПИТАЛЬНОГО РЕМОНТА МКД В 2022 ГОДУ В 20 МНОГОКВАРТИРНЫХ ДОМАХ, ФОРМИРУЮЩИХ ФОНД КАПИТАЛЬНОГО РЕМОНТА НА СЧЕТЕ РЕГИОНАЛЬНОГО ОПЕРАТОРА, А ТАКЖЕ УЧАСТИЕ В ПРИЕМКЕ РАБОТ ПО КАПИТАЛЬНОМУ РЕМОНТУ 114 МКД, ФОРМИРУЮЩИХ ФОНД КАПИТАЛЬНОГО РЕМОНТА НА СПЕЦИАЛЬНЫХ СЧЕТАХ



В 2022 ГОДУ ПРОВЕДЕН ТЕКУЩИЙ РЕМОНТ В 84 МНОГОКВАРТИРНЫХ ДОМАХ НА ОБЩУЮ СУММУ 12,4 МЛН. РУБЛЕЙ, В ТОМ ЧИСЛЕ:
30 – ВНУТРИДОМОВЫЕ ИНЖЕНЕРНЫЕ СИСТЕМЫ;
19 – ПОДЪЕЗДЫ;
9 – КРЫШИ;
4 – ФАСАДЫ;
3 – ФУНДАМЕНТЫ И ДР.



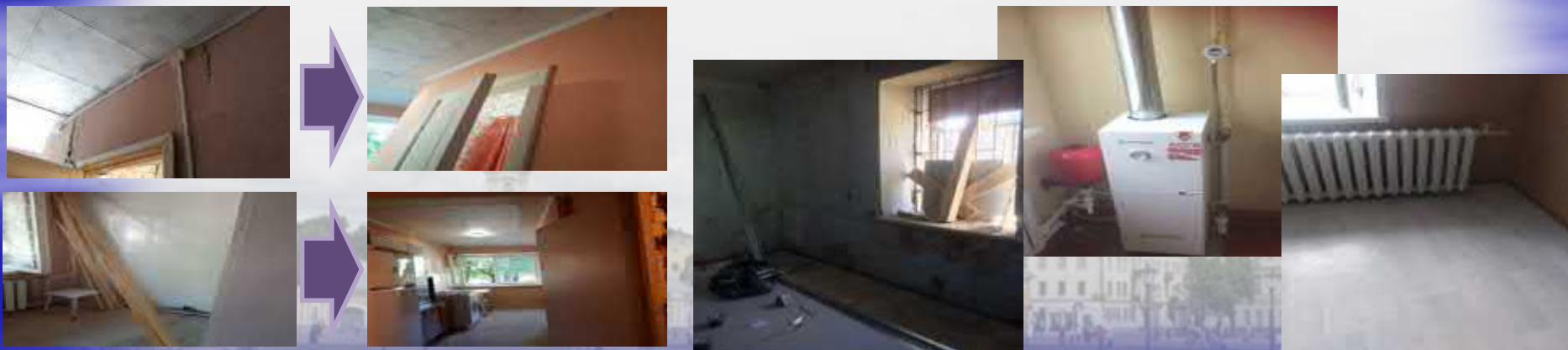


ПОВЫШЕНИЕ КАЧЕСТВА ЖИЛИЩНОГО ФОНДА

В РАМКАХ РЕАЛИЗАЦИИ МУНИЦИПАЛЬНОЙ ПРОГРАММЫ ГОРОДА КОСТРОМЫ
"ПОВЫШЕНИЕ КАЧЕСТВА ЖИЛИЩНОГО ФОНДА И КОММУНАЛЬНЫХ УСЛУГ
НА ТЕРРИТОРИИ ГОРОДА КОСТРОМЫ" В 2022 ГОДУ:

- ✓ НАПРАВЛЕНА ВЫПЛАТА НА ПРОВЕДЕНИЕ РАБОТ 9 ЖИЛЫХ ПОМЕЩЕНИЙ ВЕТЕРАНОВ ВЕЛИКОЙ ОТЕЧЕСТВЕННОЙ ВОЙНЫ 1941-1945 ГОДОВ НА СУММУ **476, 4 тыс. руб.**;
- ✓ СИЛАМИ МУНИЦИПАЛЬНОГО КАЗЕННОГО УЧРЕЖДЕНИЯ ГОРОДА КОСТРОМЫ «СЛУЖБА МУНИЦИПАЛЬНОГО ЗАКАЗА ПО ЖИЛИЩНО-КОММУНАЛЬНОМУ ХОЗЯЙСТВУ» ВЫПОЛНЕН РЕМОНТ **12** МУНИЦИПАЛЬНЫХ ЖИЛЫХ ПОМЕЩЕНИЙ НА СУММУ **2 747, 3 тыс. руб.**,
- ✓ В ТОМ ЧИСЛЕ **6** ЖИЛЫХ ПОМЕЩЕНИЙ, ПРАВО ПОЛЬЗОВАНИЯ КОТОРЫМИ ЗАКРЕПЛЕНО ЗА ДЕТЬМИ-СИРОТАМИ И ДЕТЬМИ, ОСТАВШИМИСЯ БЕЗ ПОПЕЧЕНИЯ РОДИТЕЛЕЙ.

В 2023 ГОДУ ДАННАЯ РАБОТА БУДЕТ ПРОДОЛЖЕНА.





ОРГАНИЗАЦИЯ ДЕЯТЕЛЬНОСТИ ПО ОБРАЩЕНИЮ С ТКО НА ТЕРРИТОРИИ ГОРОДА КОСТРОМЫ

В настоящее время на территории города Костромы:

создано 1 220 мест накопления отходов, предназначенных для жителей города Костромы;

из них 763 контейнерных площадки для жителей многоквартирных домов, 153 - для жителей частного сектора.

304 многоквартирных домов оснащены системой удаления твердых коммунальных отходов посредством мусороприемных камер.

Согласно требованиям постановления Правительства Российской Федерации от 31 августа 2018 года № 1039, Управлением жилищно-коммунального хозяйства Администрации города Костромы разработано программное обеспечение, которое размещено на официальном сайте Администрации города Костромы. В указанное программное обеспечение занесена информация о 807 контейнерных площадках.

В 2022 году выполнены работы по установке 4 контейнеров наземного типа «ЕСОBIN», по адресам:

→ проезд Пантусовский 1-ый, в районе д. 7

→ улица Маяковского, в районе д. 75

→ Водогребная база

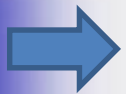
→ улица Санаторная, в районе д. 55 по улице Малышковской





ОРГАНИЗАЦИЯ ДЕЯТЕЛЬНОСТИ ПО ОБРАЩЕНИЮ С ТКО НА ТЕРРИТОРИИ ГОРОДА КОСТРОМЫ

Управлением ЖКХ Администрации города Костромы в соответствии с достигнутой договоренностью с ООО «Экрон-Сах» организована экологическая акция по утилизации автомобильных шин и покрышек



Силами МКУ города Костромы «СМЗ по ЖКХ» с общегородских территорий, а также с мест накопления твердых коммунальных отходов, предназначенных для жителей частного сектора, собрано и утилизировано более 4500 отработанных автомобильных покрышек





ОРГАНИЗАЦИЯ РАБОТ ПО ОБЕСПЕЧЕНИЮ САНИТАРНОГО СОСТОЯНИЯ ОБЩЕСТВЕННЫХ КЛАДБИЩ

С целью благоустройства и обеспечения санитарного состояния общественных кладбищ города Костромы на постоянной основе силами работников МКУ города Костромы «СМЗ по ЖКХ» проводится работа:

- по ликвидации несанкционированных навалов мусора, зачистке прилегающих территорий к контейнерным площадкам, а также вывозу отходов;
 - по рубке (обрезке) древесной растительности, находящейся в неудовлетворительном состоянии**
(количество снесенных аварийных деревьев в 2022 году на кладбищах составило 140 шт.);**
- по окосу травяного покрова по периметру кладбища, вдоль тропинок, дорог, а также между секциями захоронений;**

Ежегодно в весенний и осенний периоды проводится акарицидная обработка территории всех кладбищ, а также мероприятия по дератизации.

Силами специалистов МКУ города Костромы «СМЗ по ЖКХ» регулярно осуществляются работы по организации поверхностного стока воды, прокладываются новые водоотводные каналы.

В 2022 году подготовлены земельные участки под новые захоронения в границах существующих кладбищ, общей площадью 4,4 га.

СНИЖЕНИЕ УРОВНЯ ЗАГРЯЗНЕНИЯ ГОРЬКОВСКОГО ВОДОХРАНИЛИЩА

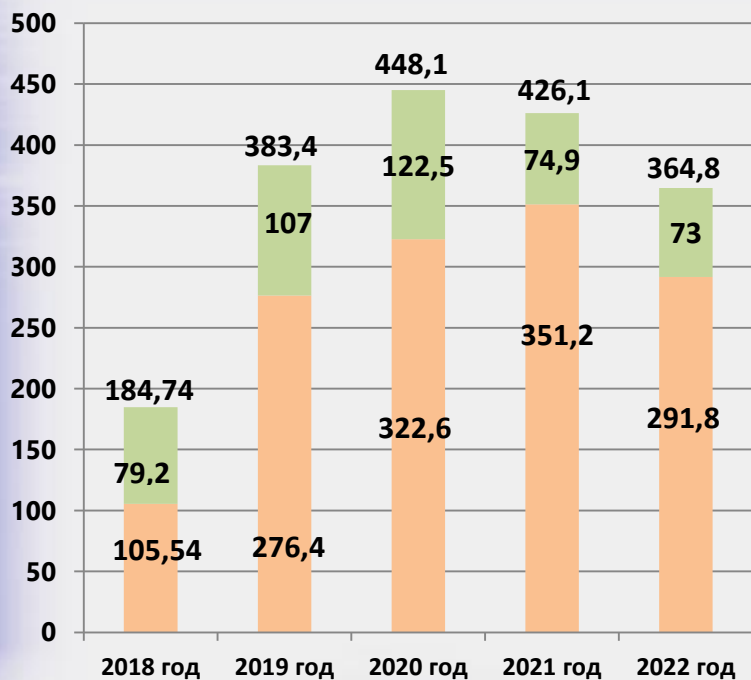


Наименование мероприятий	2019	2020	2021	2022
Разработана ПСД по объектам ливневой канализации	34 объекта	1 объект	1 объект	6 объектов
Ремонт смотровых колодцев сетей ЛК, замена люков, дождеприемников	211 шт.	181 шт.	80 шт.	86 шт.
Проверка с проливкой магистральных трубопроводов ливневой канализации	56,6 км	12,3 км	14 км	24 км
Промывка внутриквартальных трубопроводов	2982 п.м	1575 п.м.	7125 п.м.	6968 п.м.
Очистка дождеприемных решёток от наледи	825 шт.	291 шт.	868 шт.	1824 шт.
Выявление несанкционированных врезок в ливневую канализацию	не выявлено	13	35 шт.	11 шт.
Заключение договоров на вывоз ЖБО с физическими лицами (частный сектор)	9	36	37	39
Заключение договоров с частными перевозчиками на прием ЖБО	24	26	28	31
Принято в муниципальную собственность безхозяйных сетей л/канализации	-	-	1 объект протяженность 265 метров Диаметр 250	



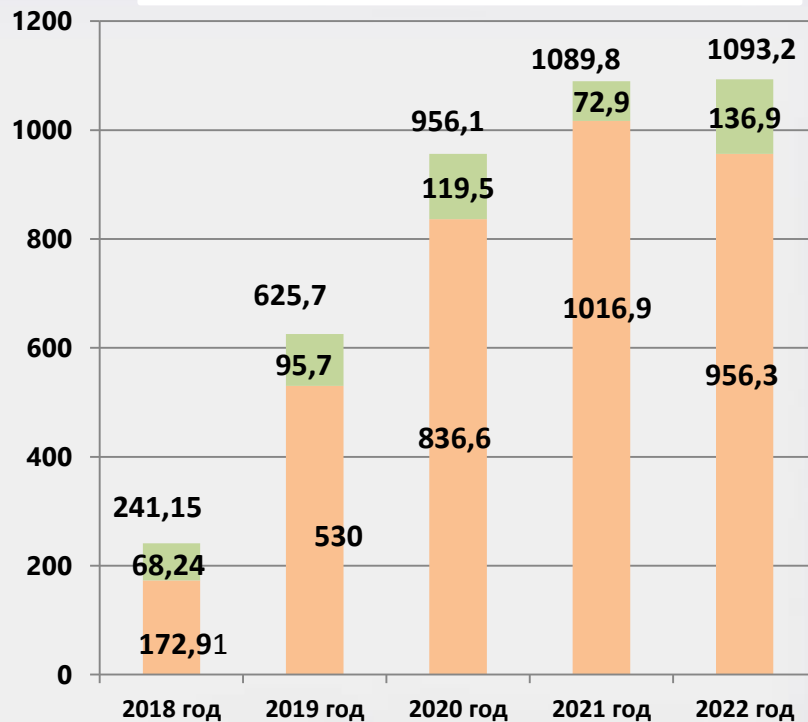
ДОРОЖНАЯ ДЕЯТЕЛЬНОСТЬ РЕМОНТ АСФАЛЬТОБЕТОННОГО ПОКРЫТИЯ

ПО ПЛОЩАДИ, В ТЫС. М2



■ ремонт асфальтобетонного покрытия, тыс. м2
■ ямочный ремонт и ремонт картами, тыс. м2

ПО СТОИМОСТИ, В ТЫС. РУБ



■ ямочный ремонт и ремонт картами, млн. руб.
■ ремонт асфальтобетонного покрытия, млн. руб.

В 2022 году за счет различных источников финансирования выполнен:


- комплексный ремонт дорог общей площадью 291,8 тыс. кв. м. стоимостью 956,3 млн. руб.: 16 улиц в рамках национального проекта «Безопасные качественные дороги», 9 улиц из регионального и муниципального бюджетов.
- ямочный ремонт и восстановление изношенных верхних слоев асфальтобетонных покрытий на отдельных участках дорог площадью 73,0 тыс. кв. м. стоимостью 136,9 млн. руб.

Выполнено строительство дорог протяженностью 1,4 км в рамках в рамках национального проекта «Жилье и городская среда» в микрорайоне «Европейский» улица Радиозаводская и в районе улицы Профсоюзной. Приступили к строительству дороги по улице Шарьинской на общую стоимость 140,1 млн. руб.




РЕМОНТ АСФАЛЬТОБЕТОННОГО ПОКРЫТИЯ

364,8 тыс. м²



улица Индустриальная - выполнено



площадь Конституции - выполнено



улица 1 Мая - выполнено



улица Зеленая - выполнено




улица Никитская - выполнено




улица Пятницкая - выполнено




улица Федосеева - выполнено



бульвар Петровский - выполнено



улица Терешковой - выполнено



проспект Мира - выполнено




СТРОИТЕЛЬСТВО ДОРОГ В 2022 ГОДУ В РАМКАХ НАЦИОНАЛЬНОГО ПРОЕКТА «ЖИЛЬЕ И ГОРОДСКАЯ СРЕДА»

улица Шарьинская



улица Радиозаводская

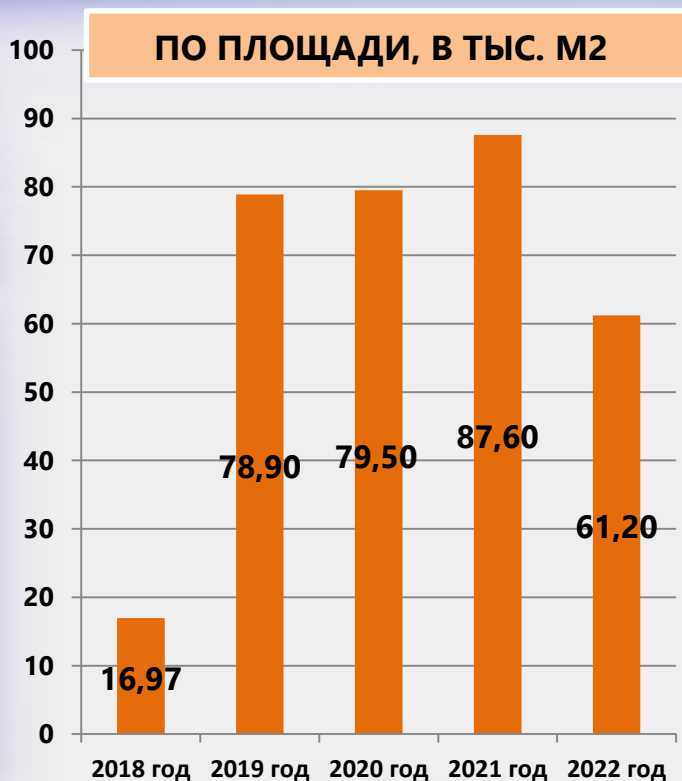


дорога в границах
улицы Профсоюзной

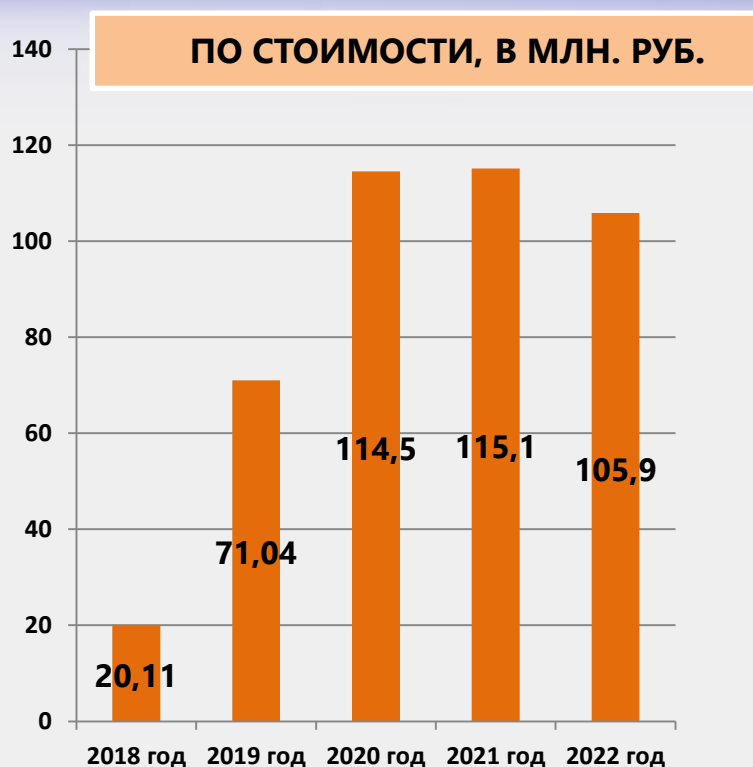




РЕМОНТ ТРОТУАРОВ



■ ремонт асфальтобетонного покрытия, тыс. м2



■ ремонт асфальтобетонного покрытия, млн.руб

Выполнен ремонт и устройство тротуаров общей площадью 61,2 тыс. м2 стоимостью 105,9 млн руб. на 34 улицах города: Боевая, Катинская, Калиновская, Некрасовское шоссе, проезд Студенческий, проспект Мира, Советская, Ивановская, площадь Мира, Профсоюзная, Задорина, Бульварная, Свердлова, Богатырская, Машиностроителей, Заречная, Солоница, Профсоюзная, Индустриальная, Федосеева, Центральная, 1 Мая, Димитрова, Гагарина, Никитская, бульвар Петрковский, площадь Конституции, Терешковой, Пятницкой, Осыпной, Пастуховская, в мкр. Юбилейный в районе лица № 20, п. Волжский (1-й квартал) и др.



РЕМОНТ ТРОТУАРОВ

61,2 тыс. м²





СОДЕРЖАНИЕ ДОРОГ

Вид работ/год	2018	2019	2020	2021	2022
Общая площадь улично-дорожной сети в зимнем содержании тыс. м ²	1 562,1	1 562,1	1 562,1	1 568,8	1 568,8
Общая площадь улично-дорожной сети в летнем содержании	1 952,7	1 952,7	1 952,7	1 952,7	1 952,7
Очистка проезжей части от мусора и грязи летний период, п.м	34 486	45 599	74 510	113 180,0	225 700,0
Уборка городских дорог в весенний период п. м	201 836	201 836	201 836	280 878	272 434
Уборка остановок, шт.	317	318	329	393	420
Ремонт остановок с применение поликарбоната и профнастила ,м ²	1 417	1 180	2150	1744	1744
Очистка остановочных комплексов от надписей, м ²	616	652	401	612	674
Содержание тротуаров в центральной части города в летний период , м ²	145 591	117 596	117 596	118 861	118 861
Содержание светофорных объектов, шт.	94	95	105	120	133
Подсыпка, планировка площадей и обочин, срезка лишнего грунта, м ²	140 937	39 750	125 819	8 376	3 413
Восстановление поперечного профиля и ровности проезжей части (грейдирование) м ²	130 159	166 258	183 556	216 379	235 750
Окос травы на обочинах, откосах, разделительной полосе, м ²	1 591 033	2 513 813	3 237 697	2 928 996	2 930 000
Погрузка и вывоз снега, м ³	229 660	216 260	57 572	238 191	290 004
Расходование противогололедных материалов, тн	22 132	20 721	25 000	25 467	24 424
Уборка тротуаров в зимний период, м ²	9 305 936	8 234 198	4 776 899	4 065 950	7 561 979



ПОВЫШЕНИЕ БЕЗОПАСНОСТИ ДОРОЖНОГО ДВИЖЕНИЯ



**СТРОИТЕЛЬСТВО
4 СВЕТОФОРНЫХ
ОБЪЕКТОВ:**
1. СИЛАМИ
ПОДРЯДЧИКОВ - 1
2. СИЛАМИ МКУ
«ДОРОЖНОЕ
ХОЗЯЙСТВО» - 3

**УСТАНОВКА
ДОПОЛНИТЕЛЬНЫХ
СВЕТОФОРНЫХ
СЕКЦИЙ НА 4
СВЕТОФОРНЫХ
ОБЪЕКТАХ**



**МОДЕРНИЗАЦИЯ
ПЕШЕХОДНЫХ
ПЕРЕХОДОВ У
ОБРАЗОВАТЕЛЬНЫХ
УЧРЕЖДЕНИЙ – 3 ШТ.**



**УСТАНОВКА
ПЕШЕХОДНЫХ
ОГРАЖДЕНИЙ
(всего 642 п.м)**

**УСТАНОВКА ДОРОЖНЫХ
ЗНАКОВ НАД ПРОЕЗЖЕЙ
ЧАСТЬЮ НА 8
ПЕШЕХОДНЫХ
ПЕРЕХОДАХ**



**УСТРОЙСТВО 20
ИСКУССТВЕННЫХ
НЕРОВНОСТЕЙ**

**СНИЖЕНИЕ
КОЛИЧЕСТВА
ПОГИБШИХ В ДТП С 8
ДО 4 В РЕЗУЛЬТАТЕ
ВЫПОЛНЕНИЯ ПЕРЕЧНЯ
ОРГАНИЗАЦИОННО-
ТЕХНИЧЕСКИХ
МЕРОПРИЯТИЙ**

**ЗАСЕДАНИЯ КОМИССИИ
ПО ОБЕСПЕЧЕНИЮ БДД:
4 заседания
рассмотрено
33 вопроса**



СОДЕРЖАНИЕ МОСТОВ И ПУТЕПРОВОДОВ

Всего, в 2022 году затраты на ремонт и содержание искусственных сооружений составили 232,5 млн. руб., в том числе:



№ п/п	Наименование работ	Стоимость работ, млн. руб.
1	Капитальный ремонт объектов: - мост через реку Черная; - путепровод №№1,2 в микрорайоне Юбилейный; - мост через реку Кострома;	225,1
2	Мероприятия по обеспечению транспортной безопасности (организация постов охраны, установка камер видеонаблюдения и подключение их к АПК «Безопасный город», разработка документации, осмотры);	4,7
3	Работы по содержанию искусственных сооружений (ремонт локальных дефектов асфальтобетонного покрытия, ремонт и покраска ограждений, ремонт судоходной сигнализации и пр.).	2,7
	ИТОГО:	232,5



БЛАГОУСТРОЙСТВО ГОРОДСКИХ ТЕРРИТОРИЙ

СОЗДАНИЕ БЛАГОПРИЯТНОЙ СРЕДЫ, ПОВЫШЕНИЕ КОМФОРТНОСТИ ПРОЖИВАНИЯ



БЛАГОУСТРОЕНО

4 территории -
победителя
областного
конкурса
общественных
инициатив
(2021 – 2
территории)



**СНОС/ОБРЕЗКА
ЗЕЛЕНых
НАСАЖДЕНИЙ –**
1321/2683 ШТ.
(2021 –
1768/2272 шт.)



**ПОСАДКА ЗЕЛЕНых
НАСАЖДЕНИЙ**
(всего 2146) – 1901
посажено
245 выдано
саженцев
(2021 – 2 101 шт.)

**ВЫПОЛНЕНО БЛАГОУСТРОЙСТВО 36
ДВОРОВЫХ ТЕРРИТОРИЙ**

- асфальтирование - 32 двора,
- малые архитектурные формы, игровое оборудование - 16 дворов,
- освещение - 7 дворов,
- скамейки, урны – 26 дворов.
(2021 – 44 дворов)



ТЕКУЩИЙ РЕМОНТ ОБЪЕКТОВ

- ремонт лестниц в скверах Бочкова и Муравьевка, вдоль набережной реки Волга;
- ремонт арт-объекта «Цветочные часы»;
- ремонт световой группы в парке Берендеевка;
- ремонт чаши бассейна в сквере у Театра кукол;
- ремонт фонтана в сквере на пересечении улиц Голубкова и Стопани;
- окраска военной техники в Парке Победы;
- работы по установке душевой стойки в месте массового отдыха на водном объекте, расположенным вдоль улицы Широкая;
- установка памятной таблички Флоренскому П.А. на Аллее признания проспекта Мира.

БЛАГОУСТРОЙСТВО ОБЩЕГОРОДСКИХ ТЕРРИТОРИЙ

СУББОТНИКИ – 4 (2021 – 4)

АКАРИЦИДНАЯ ОБРАБОТКА ЗЕЛЕНых ЗОН –
692,69 (2021 - 706,26 га)

ОФОРМЛЕНИЕ ЦВЕТНИКОВ – 45 ШТ. (2021 – 45)

БЛАГОУСТРОЙСТВО ПЛЯЖЕЙ - 4 ШТ. (2021 – 4)

ЛИКВИДАЦИЯ БОРЩЕВИКА СОСНОВСКОГО -
2,25 ГА (2021 – 2,21 га)

- Окос – 214,26 ГА (2021 – 336,01)

- Ремонт ДИО - 108 ед. Демонтаж - 17 ед.

- Ремонт и покраска: 325 скамеек и 267 урн



БЛАГОУСТРОЙСТВО ДВОРОВЫХ ТЕРРИТОРИЙ

ВЫПОЛНЕНО БЛАГОУСТРОЙСТВО 36 ДВОРОВЫХ ТЕРРИТОРИЙ, в том числе:

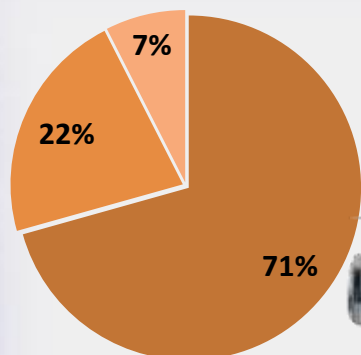
- асфальтирование - 32 дворовых территорий,
- освещение - 7 дворовых территорий,
- установка детского игрового и спортивного оборудования, скамеек, урн на 16 дворовых территориях,
- установка скамеек и урн - 26 дворовых территорий.





ИТОГИ РАБОТЫ ТРАНСПОРТНОГО КОМПЛЕКСА В 2022 ГОДУ

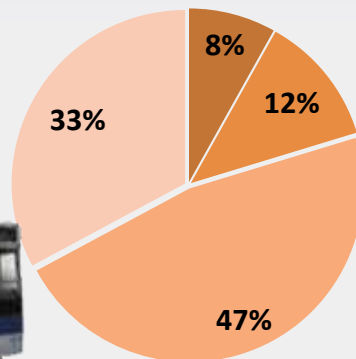
Структура подвижного состава



■ M3 (207 ед.)
 ■ M2 (64 ед.)
 ■ Троллейбусы (22 ед.)
 Всего (293 ед.)

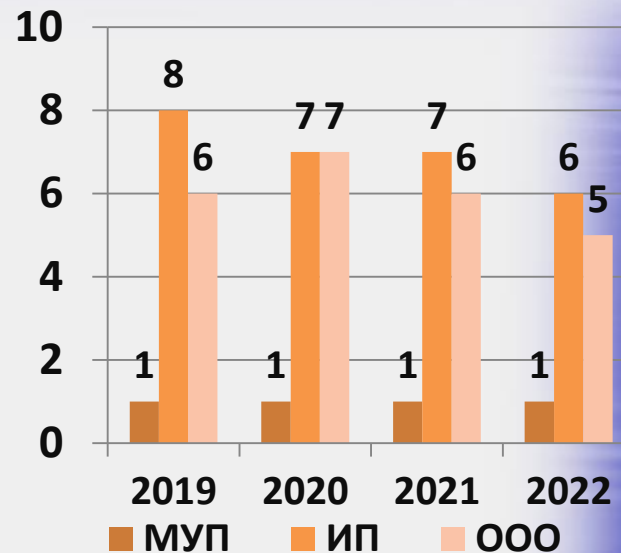


Подвижной состав автобусных маршрутов по году выпуска



■ до 3-х лет (22 ед.)
 ■ от 4-х до 5 лет (33 ед.)
 ■ от 6 до 7 лет (127 ед.)
 ■ свыше 7 лет (89 ед.)

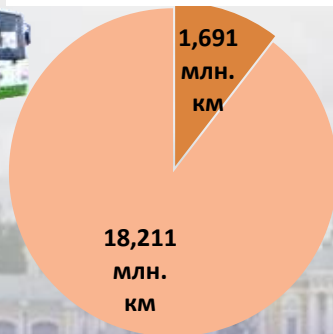
Количество перевозчиков



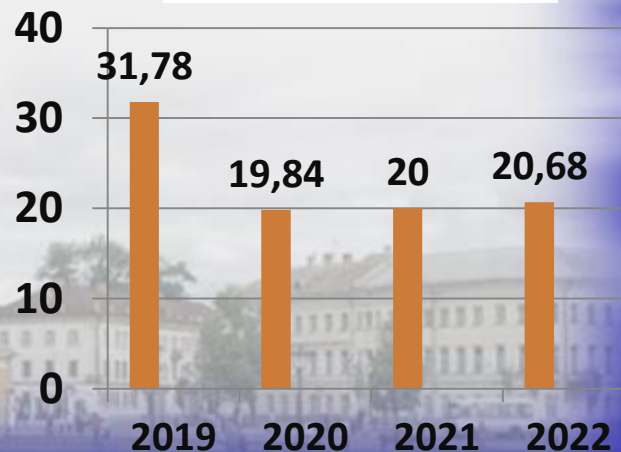
Перевезено пассажиров всего: 20,68 млн. чел.



Пробег машин всего: 19,902 млн. км.



Перевезено пассажиров





Мероприятия по мониторингу и анализу качества предоставления транспортных услуг

254

ПРОВЕРОЧНЫХ МЕРОПРИЯТИЙ



В результате проведенных рейдов выявлено 28741 нарушение

- **Расписание движения – 25292**
- **Качество обслуживания пассажиров – 1138**
- **Санитарное состояние - 2311**



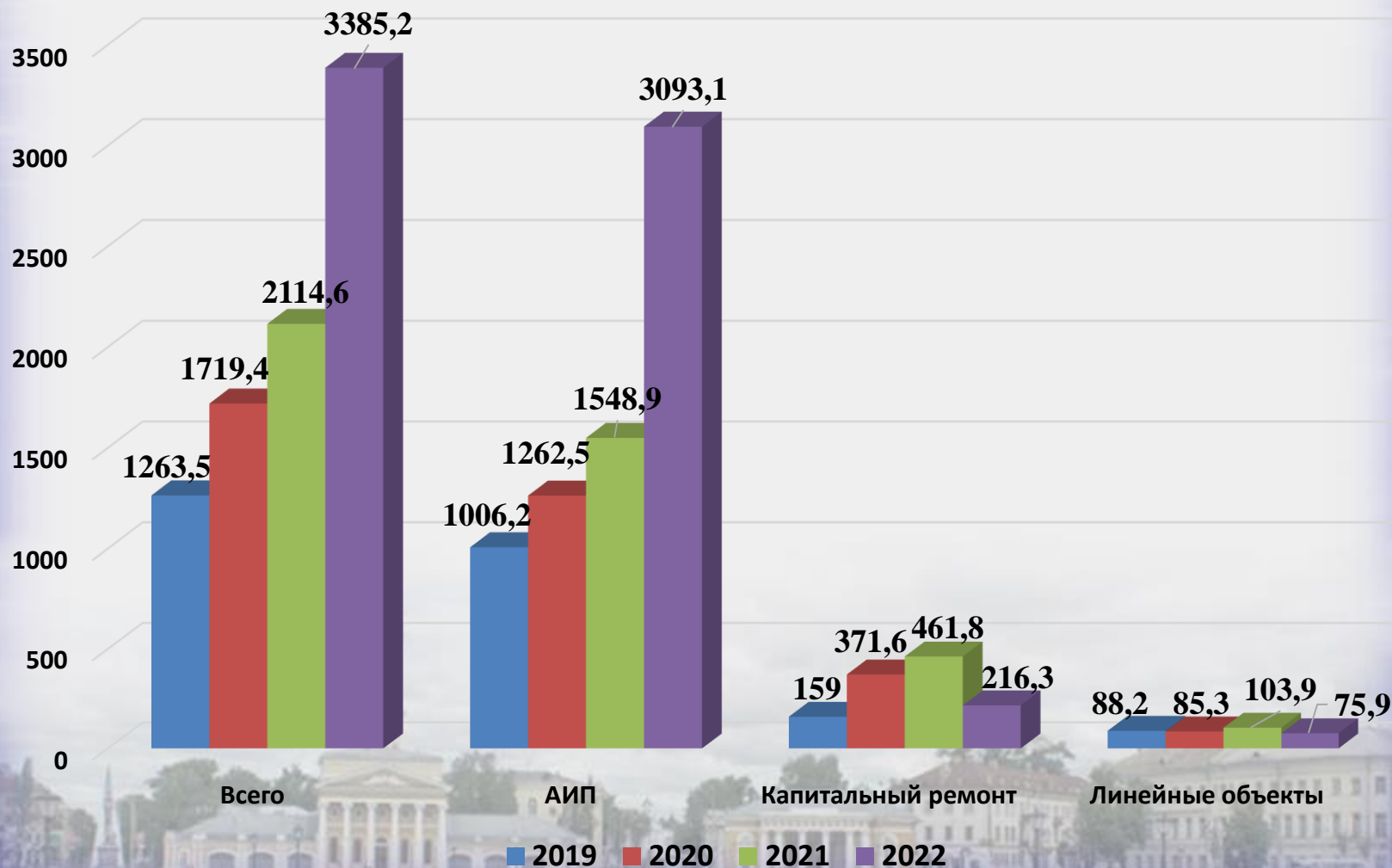
Перевозчики всех форм собственности, допустившие нарушения муниципальных контрактов, были оштрафованы на общую сумму

32 170 464,98 рублей



СТРОИТЕЛЬСТВО И КАПИТАЛЬНЫЙ РЕМОНТ ОБЪЕКТОВ МУНИЦИПАЛЬНОЙ СОБСТВЕННОСТИ

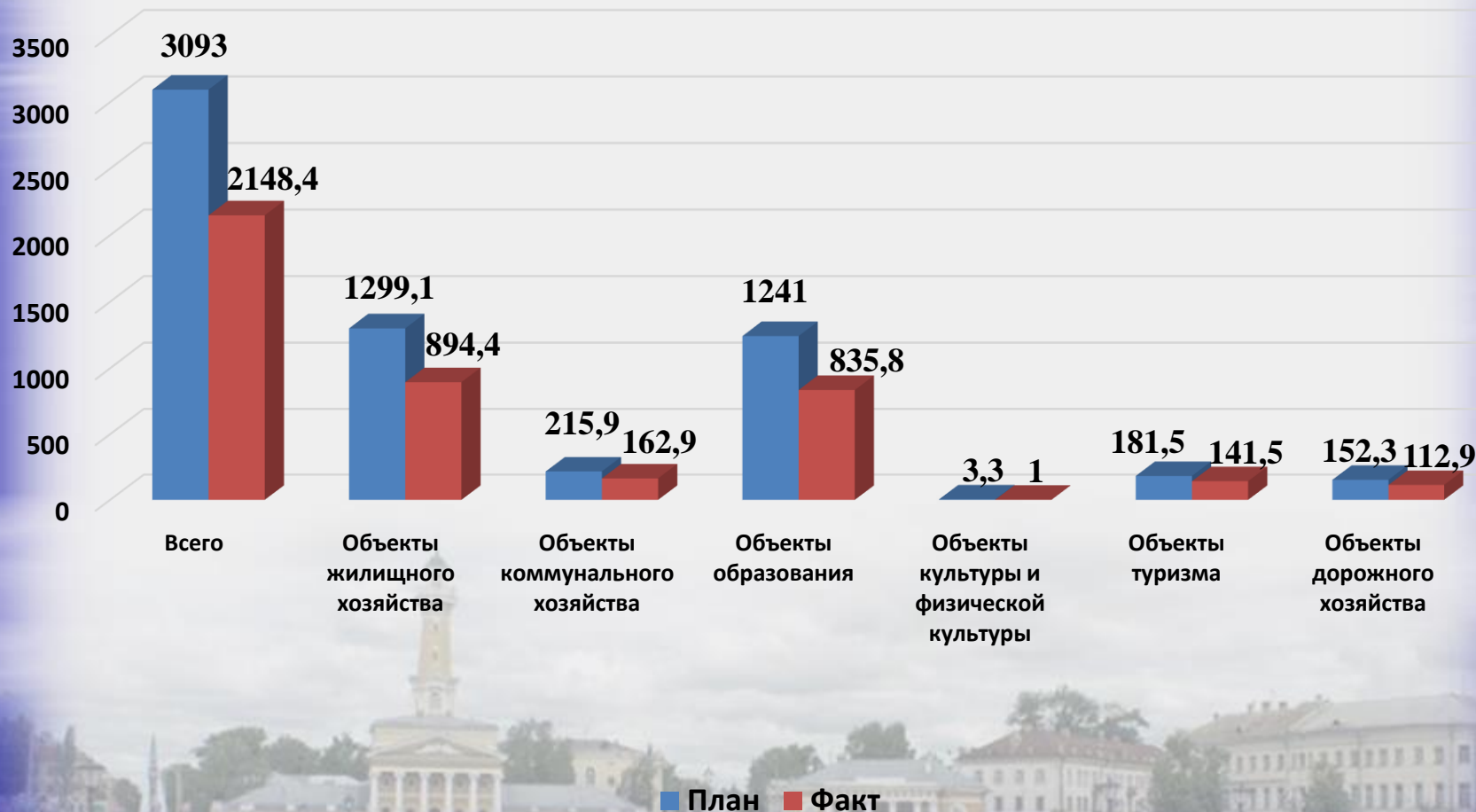
Структура бюджетных инвестиций, млн. руб.





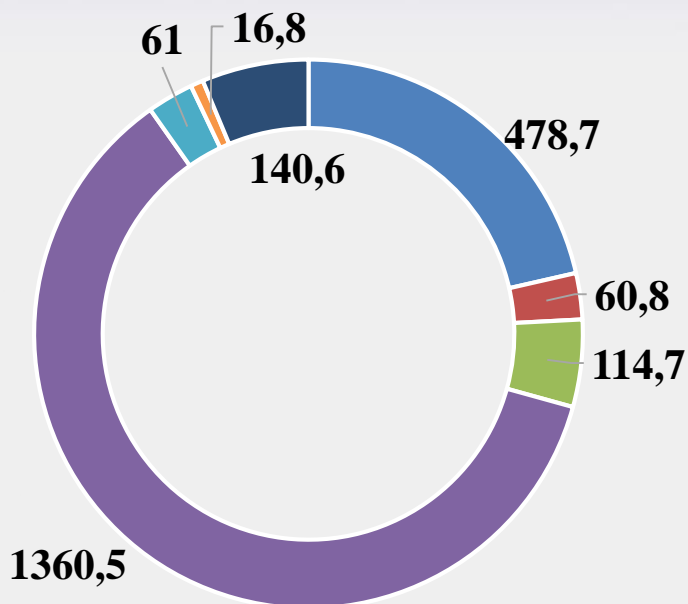

СТРОИТЕЛЬСТВО И КАПИТАЛЬНЫЙ РЕМОНТ ОБЪЕКТОВ МУНИЦИПАЛЬНОЙ СОБСТВЕННОСТИ

Оплата адресно - инвестиционной программы, млн. руб.

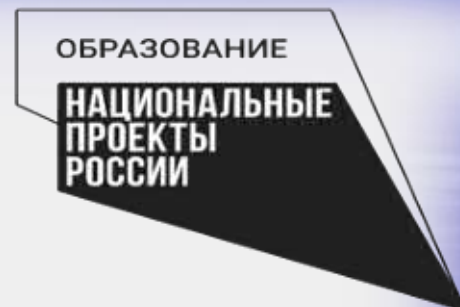




СТРУКТУРА НАЦИОНАЛЬНЫХ ПРОЕКТОВ, млн. руб.



- Образование
- Демография
- Безопасные качественные дороги
- Жилье и городская среда
- Экология
- Культура
- Туризм





НАЦИОНАЛЬНЫЙ ПРОКТ «ОБРАЗОВАНИЕ»

Завершено строительство школы по адресу:
город Кострома, поселок Волжский на 900 мест



Продолжено строительство школы по адресу:
город Кострома, микрорайон Новый город






НАЦИОНАЛЬНЫЙ ПРОЕКТ «ДЕМОГРАФИЯ»

Завершено строительство здания
дошкольного образовательного учреждения
в Заволжском районе



Завершено строительство здания дошкольного
образовательного учреждения
в поселке Волжском



НАЦИОНАЛЬНЫЙ ПРОЕКТ «ЖИЛЬЕ И ГОРОДСКАЯ СРЕДА»

Благоустройство парковой зоны у
памятника В.И. Ленину



Строительство многоквартирных домов для
переселения, по адресу: город Кострома,
микрорайон Солоница, улица Морозиха





НАЦИОНАЛЬНЫЙ ПРОЕКТ «ЭКОЛОГИЯ»

Очистные сооружения,
река Алка



Очистные сооружения,
улица Судостроительная





НАЦИОНАЛЬНЫЙ ПРОЕКТ «КУЛЬТУРА»

МБУ ДО города Костромы
«Детская художественная школа № 2»



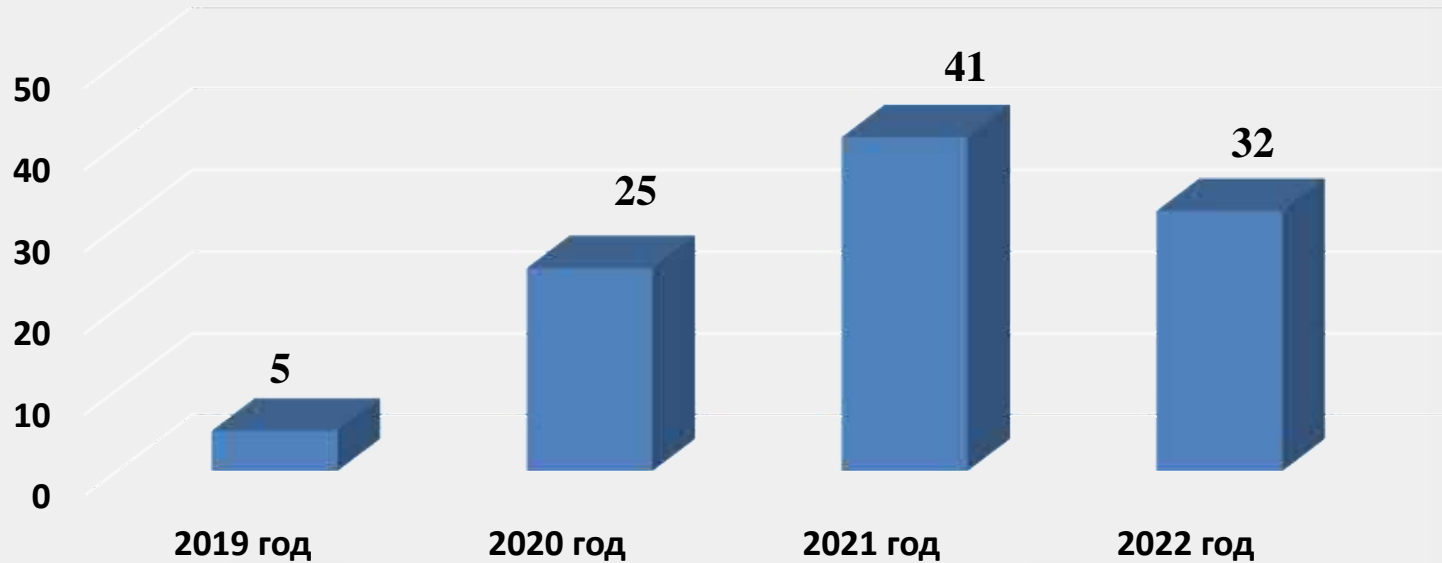
МБУ ДО города Костромы
«Детская школа искусств № 4»





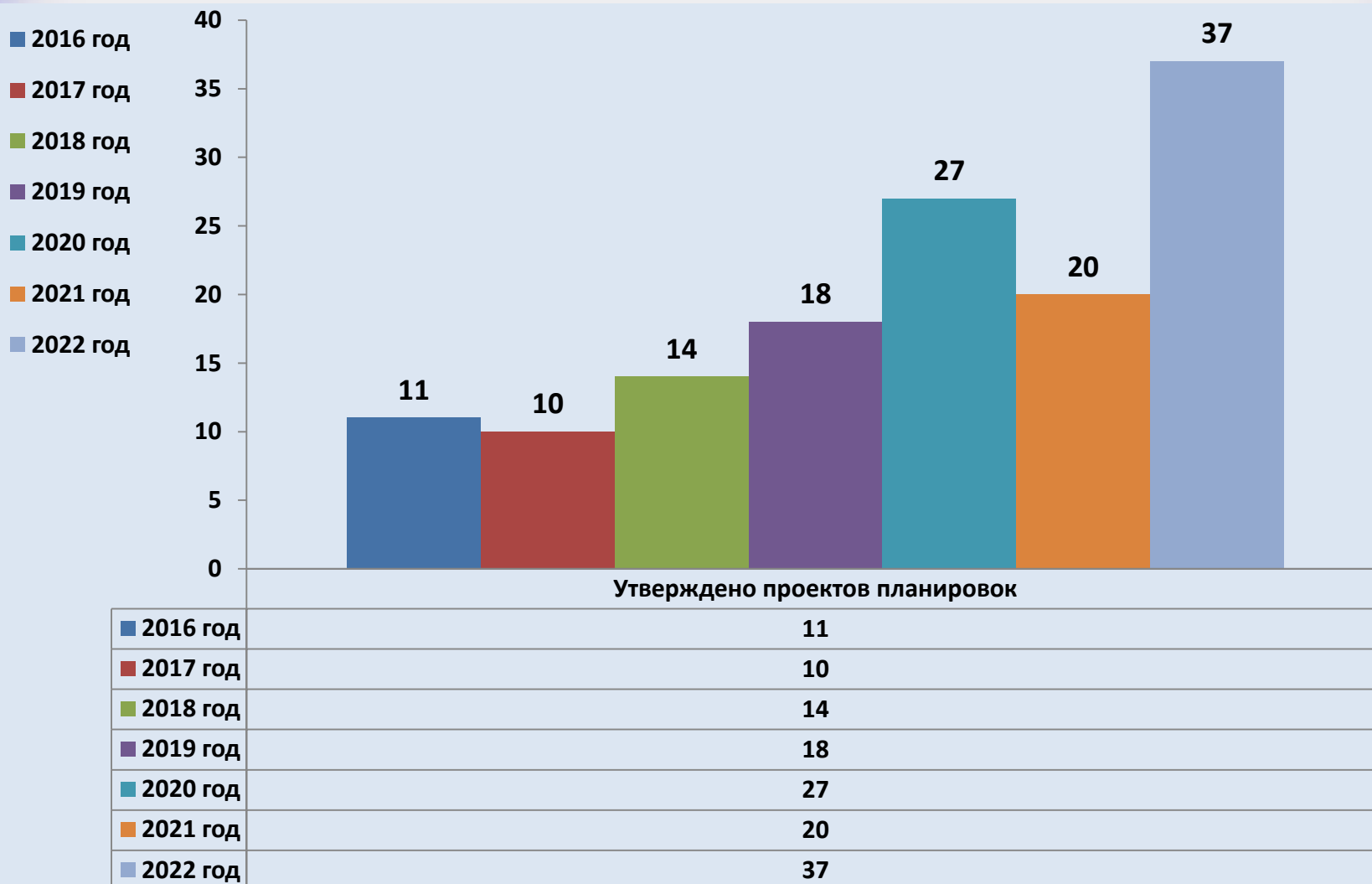
ПРИОБРЕТЕНИЕ ЖИЛЫХ ПОМЕЩЕНИЙ ДЛЯ ДЕТЕЙ-СИРОТ

Приобретение жилых помещений для детей - сирот, шт.



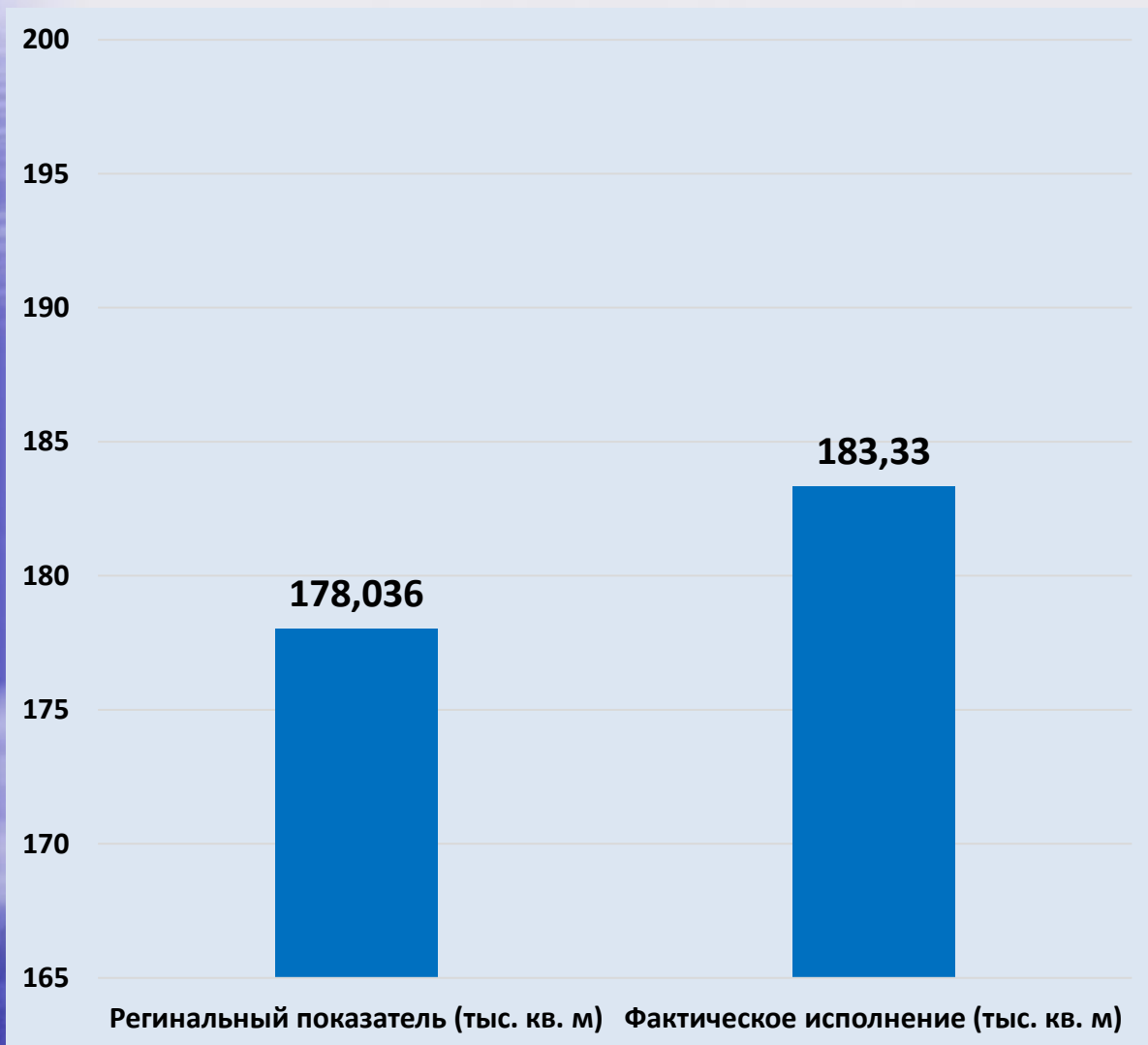


Планирование территории города Костромы в целях застройки, проекты планировок



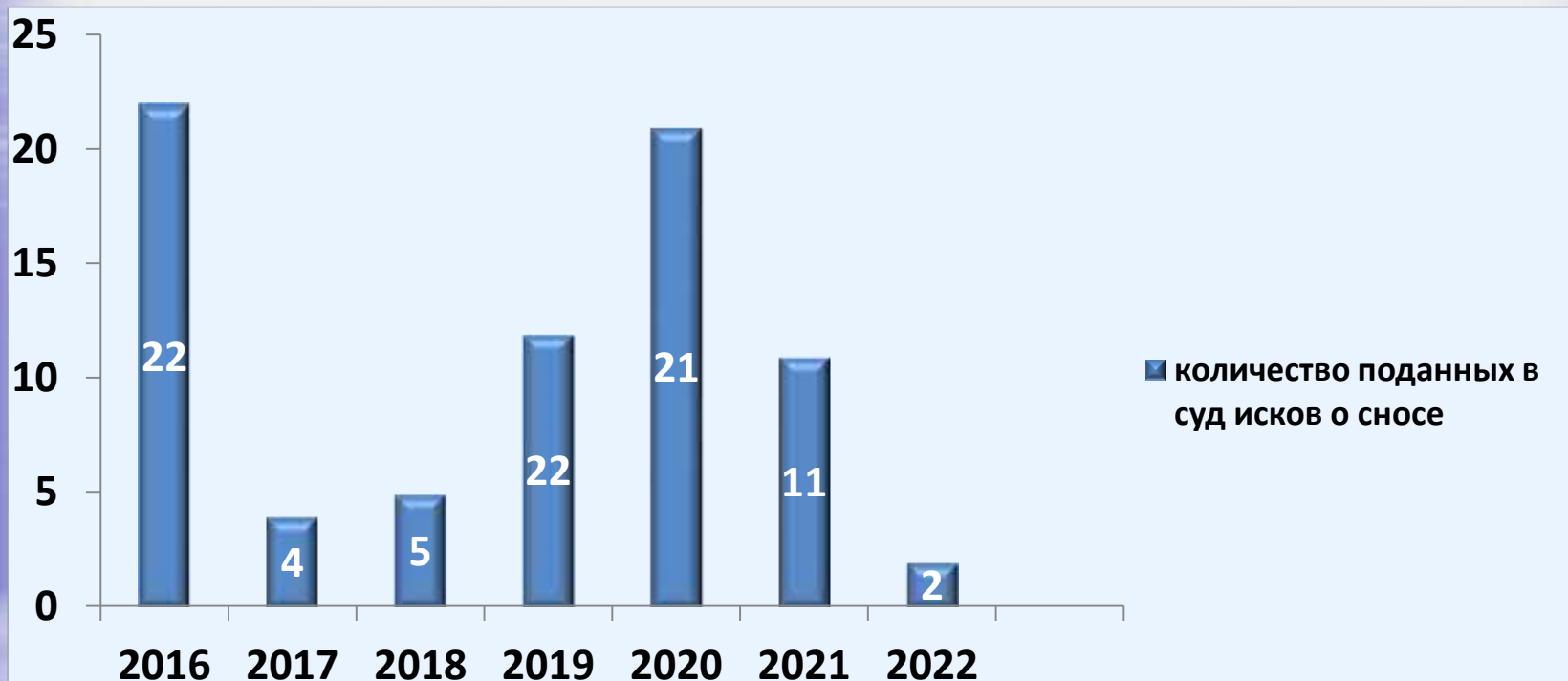


Ввода жилья в эксплуатацию в 2022 году





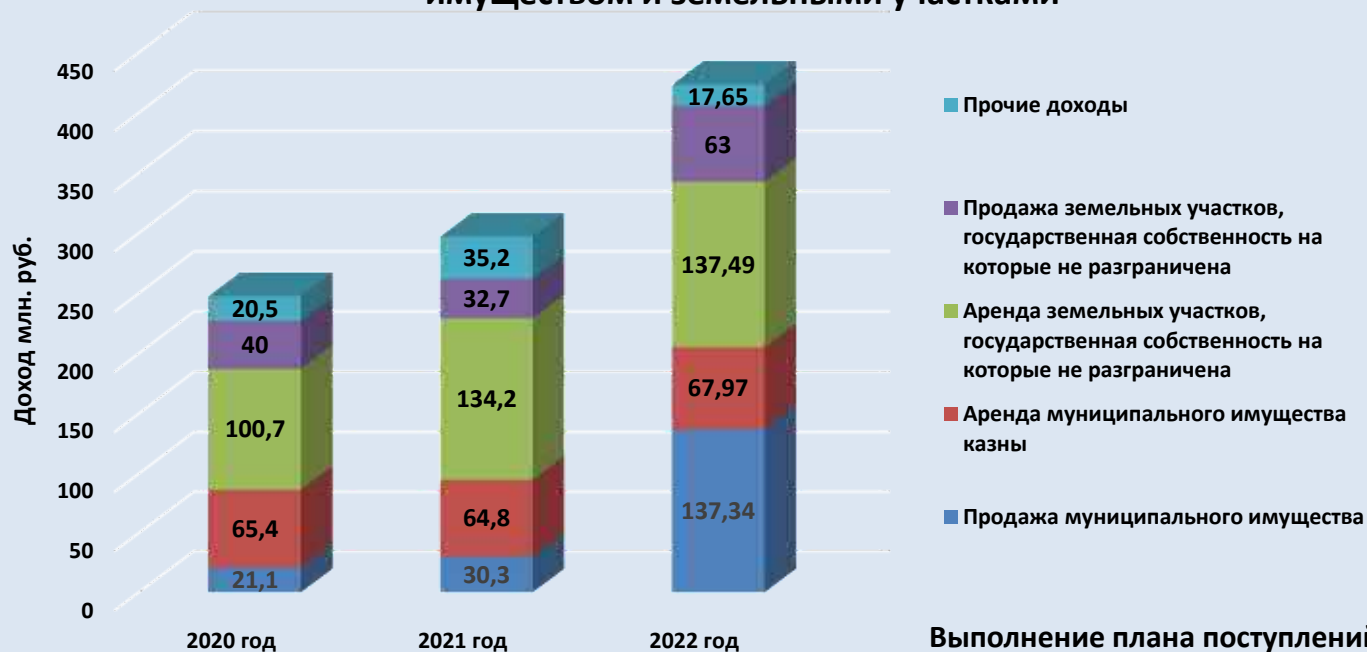
Меры, принимаемые Администрацией города Костромы, по сносу самовольных построек и приведению объектов недвижимости в первоначальное состояние города Костромы



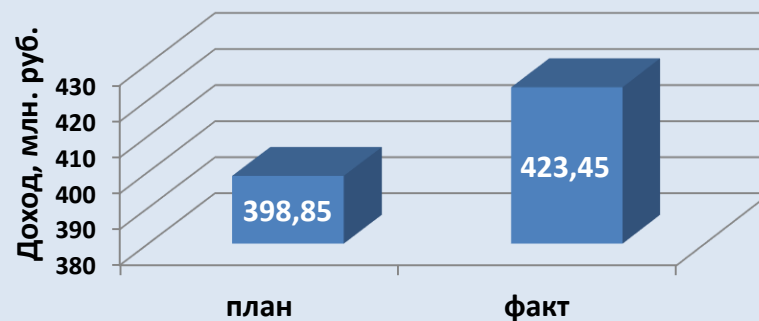


Владение, пользование и распоряжения имуществом, находящимся в муниципальной собственности города Костромы

Динамика доходов от управления и распоряжения муниципальным имуществом и земельными участками



Выполнение плана поступлений неналоговых доходов в бюджет города Костромы в 2022 году





Претензионно-исковая работа по договорам аренды

Претензии по договорам аренды

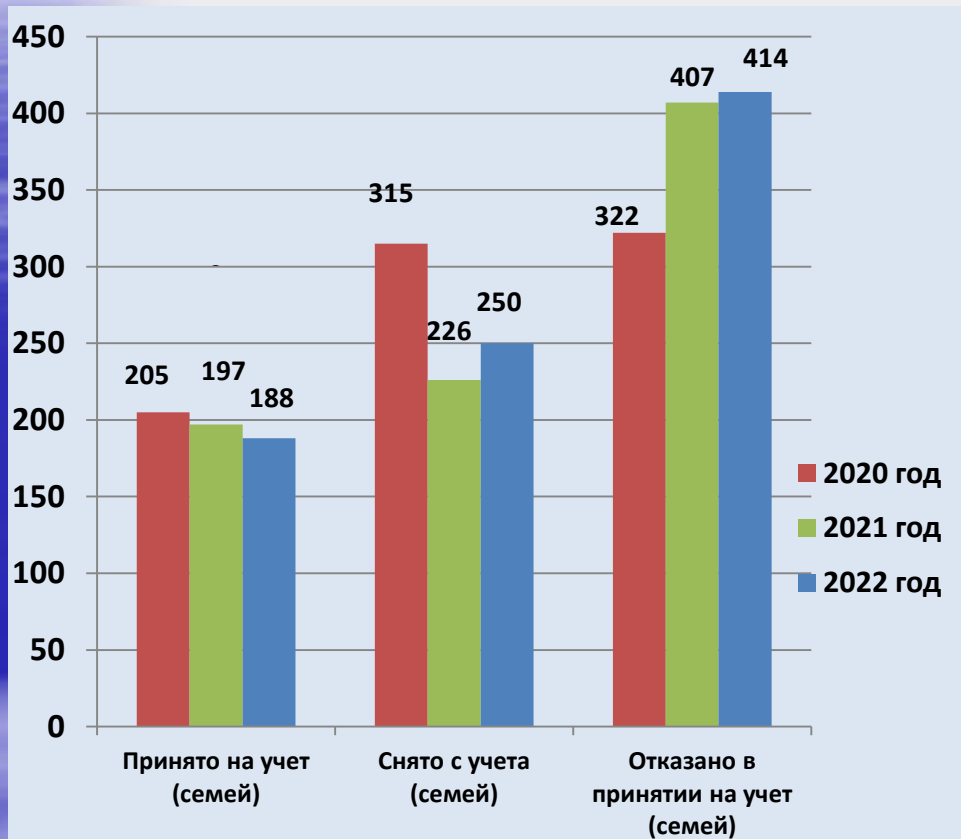


Иски



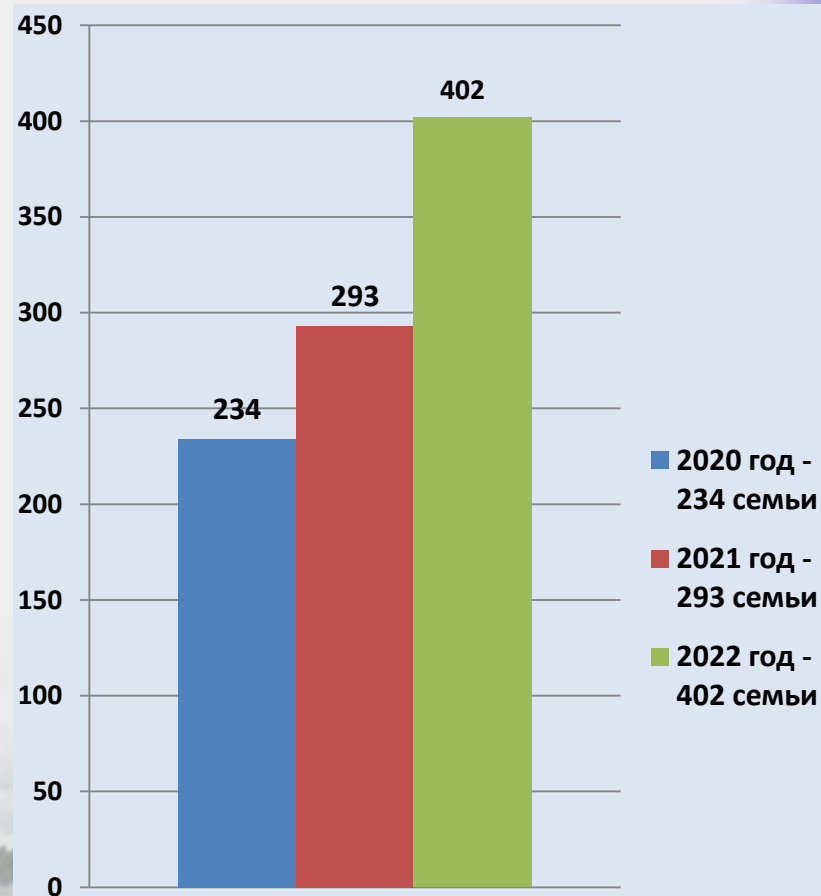


Обеспечение граждан, состоящих в качестве нуждающихся в жилых помещениях, предоставляемых по договорам социального найма, жилыми помещениями



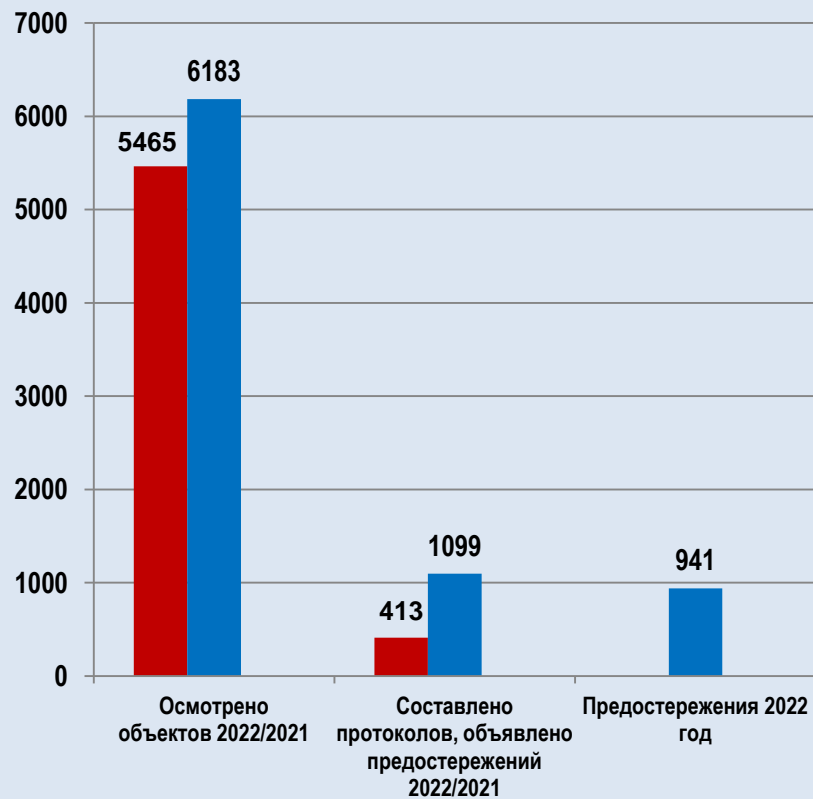
Обеспечение учета граждан, нуждающихся в жилых помещениях, предоставляемых по договорам социального найма

Обеспечение жилыми помещениями малоимущих и нуждающихся в жилых помещениях граждан

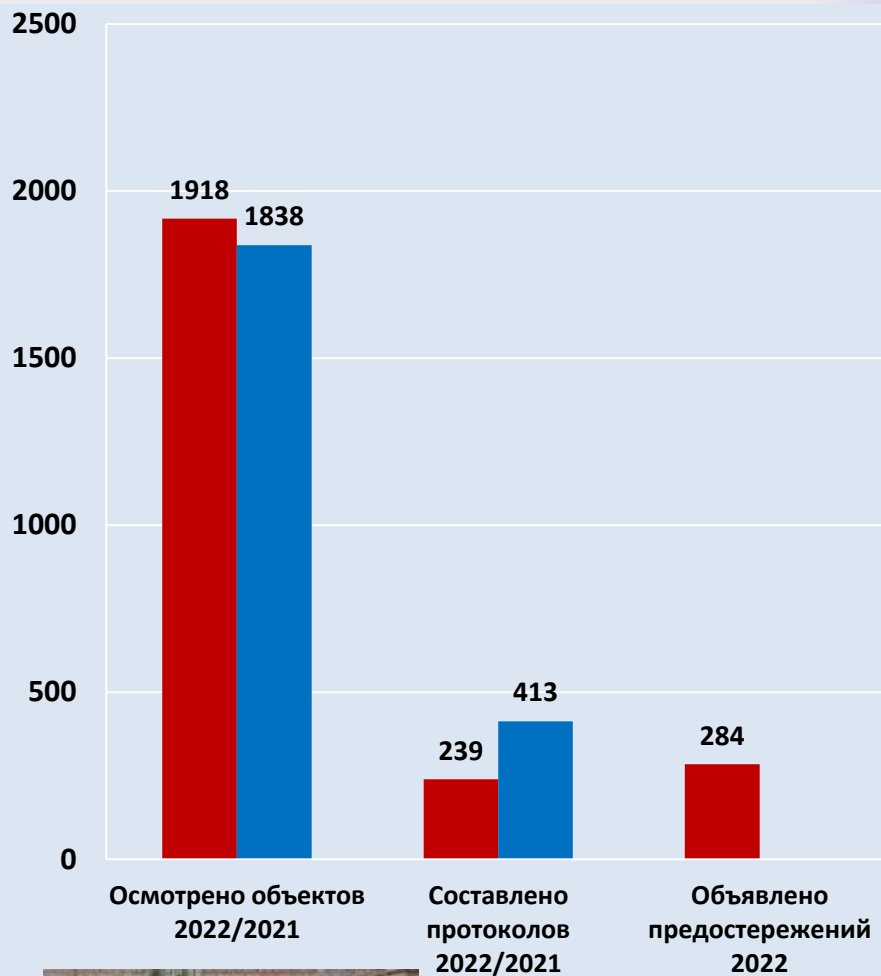




Контроль за соблюдением Правил благоустройства территории города Костромы

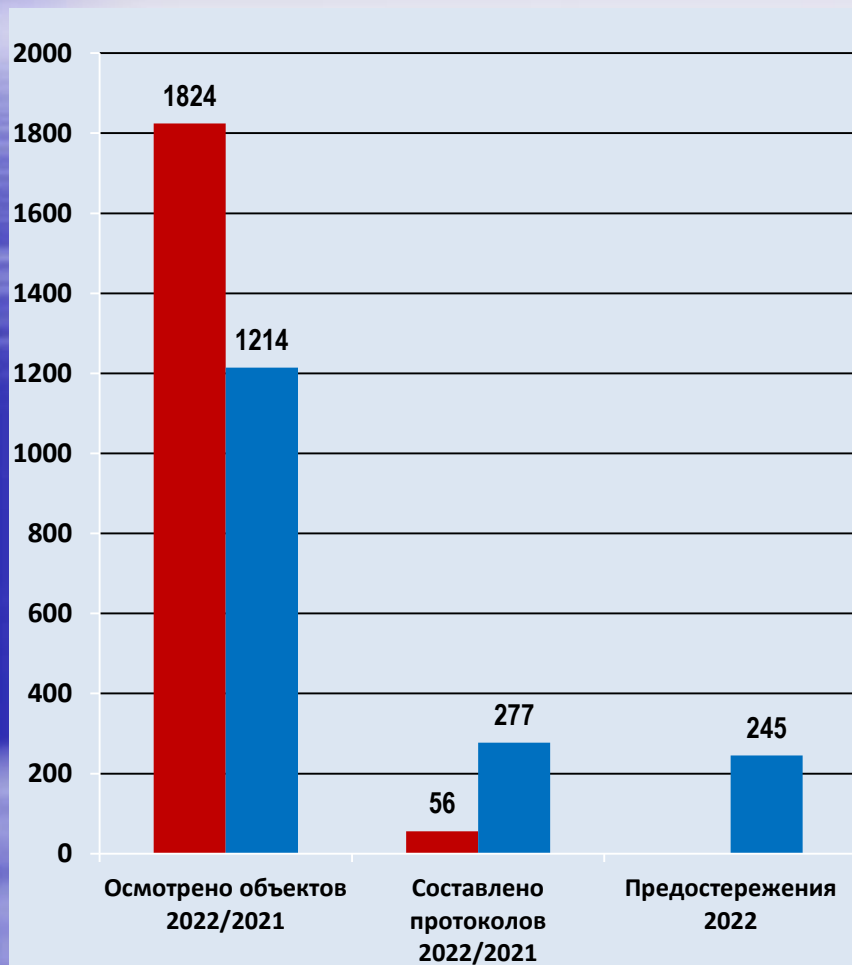


Содержание территорий, прилегающих к жилым домам, организациям, предприятиям и учреждениям

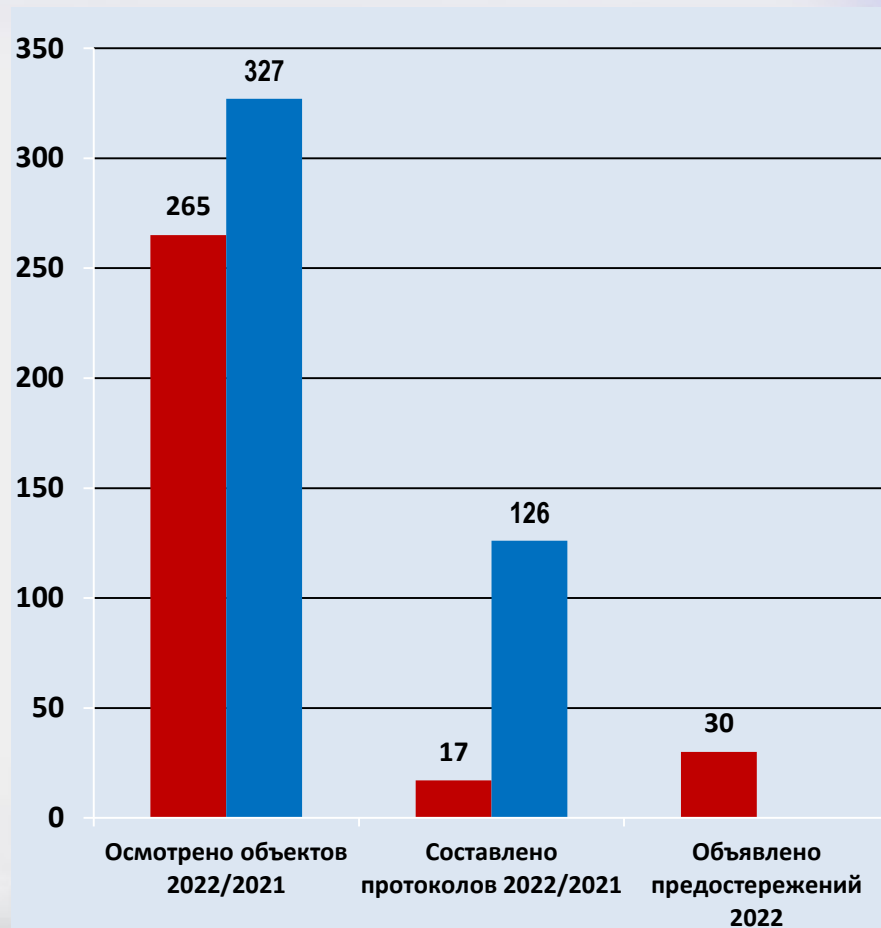




Содержание контейнерных площадок

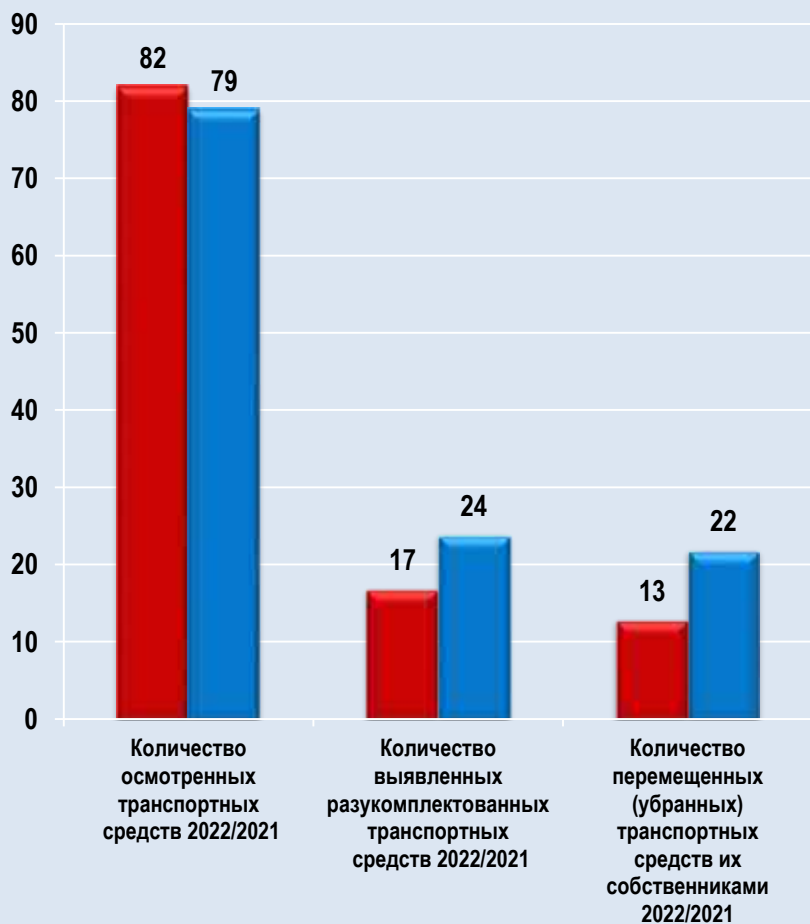


Содержание прилегающих территорий, выгребных ям частных домовладений

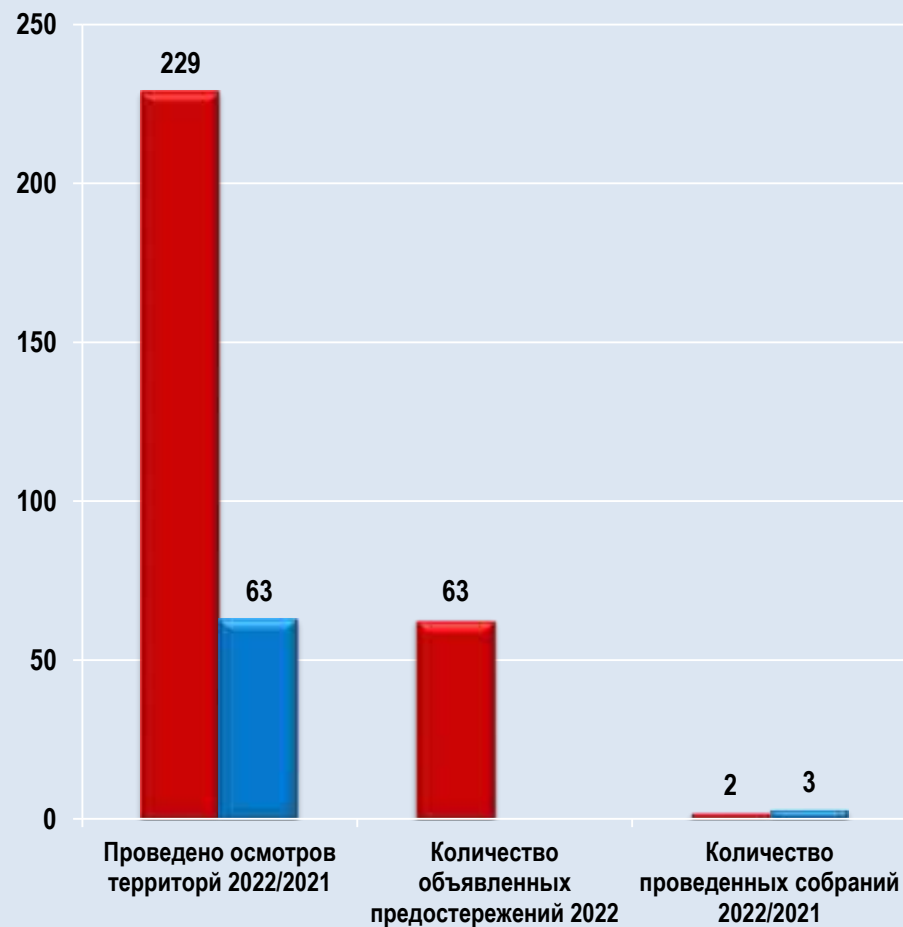




Мероприятия по выявлению брошенного (бесхозного), разукomплектованного автотранспорта

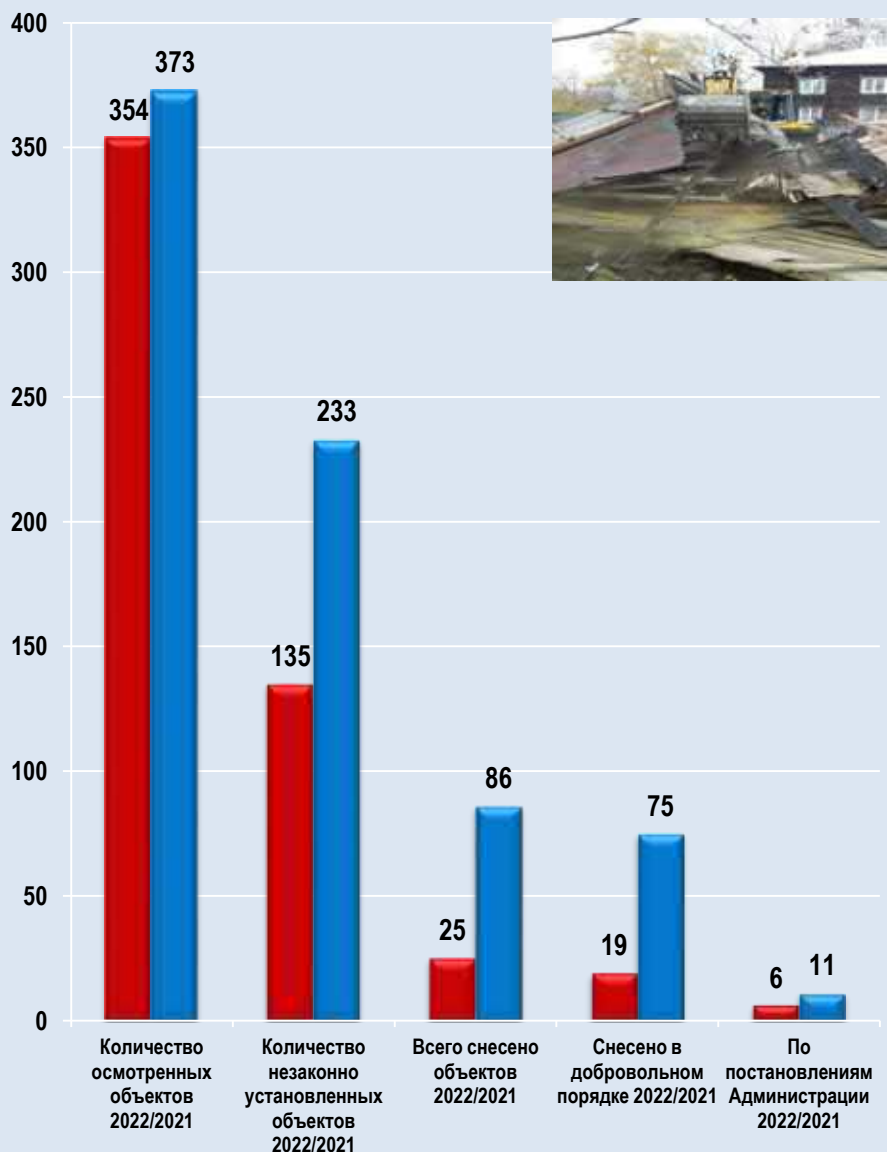


Некоммерческие объединения (некоммерческие садоводческие товарищества и гаражные кооперативы)

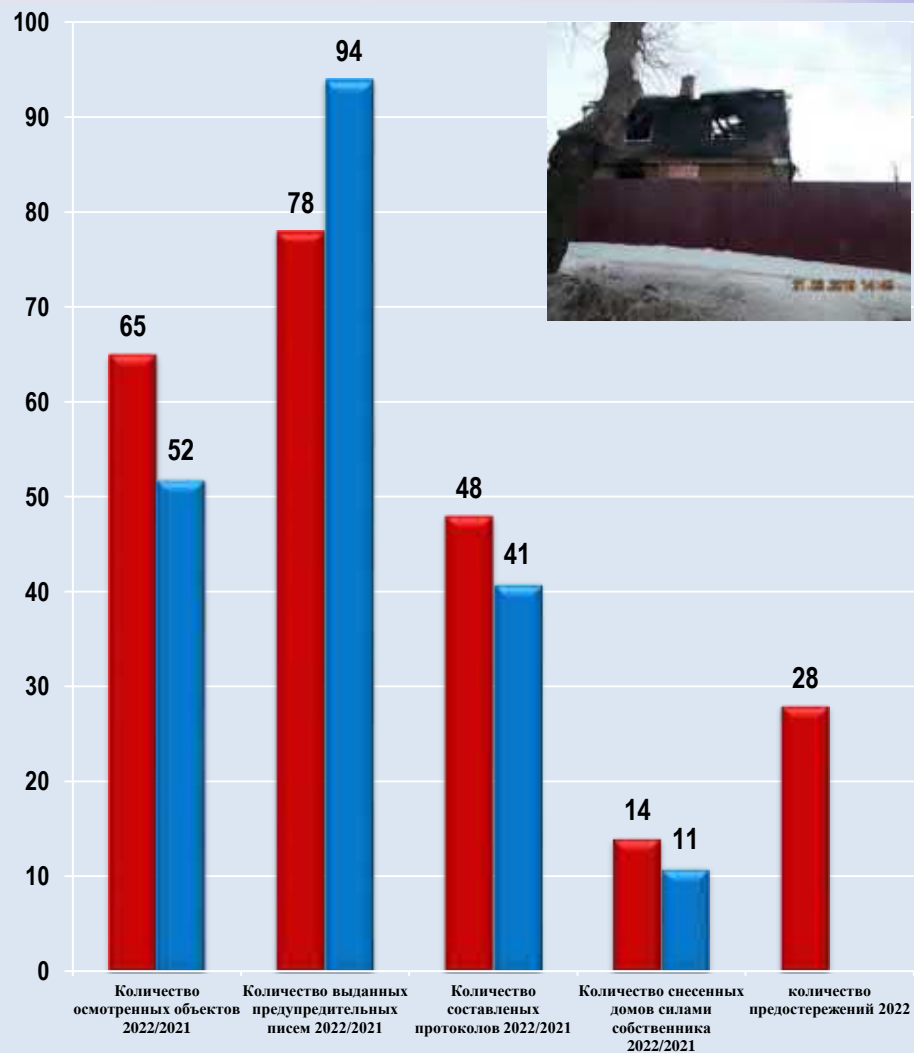




Контроль размещения незаконных некапитальных объектов на территории города Костромы

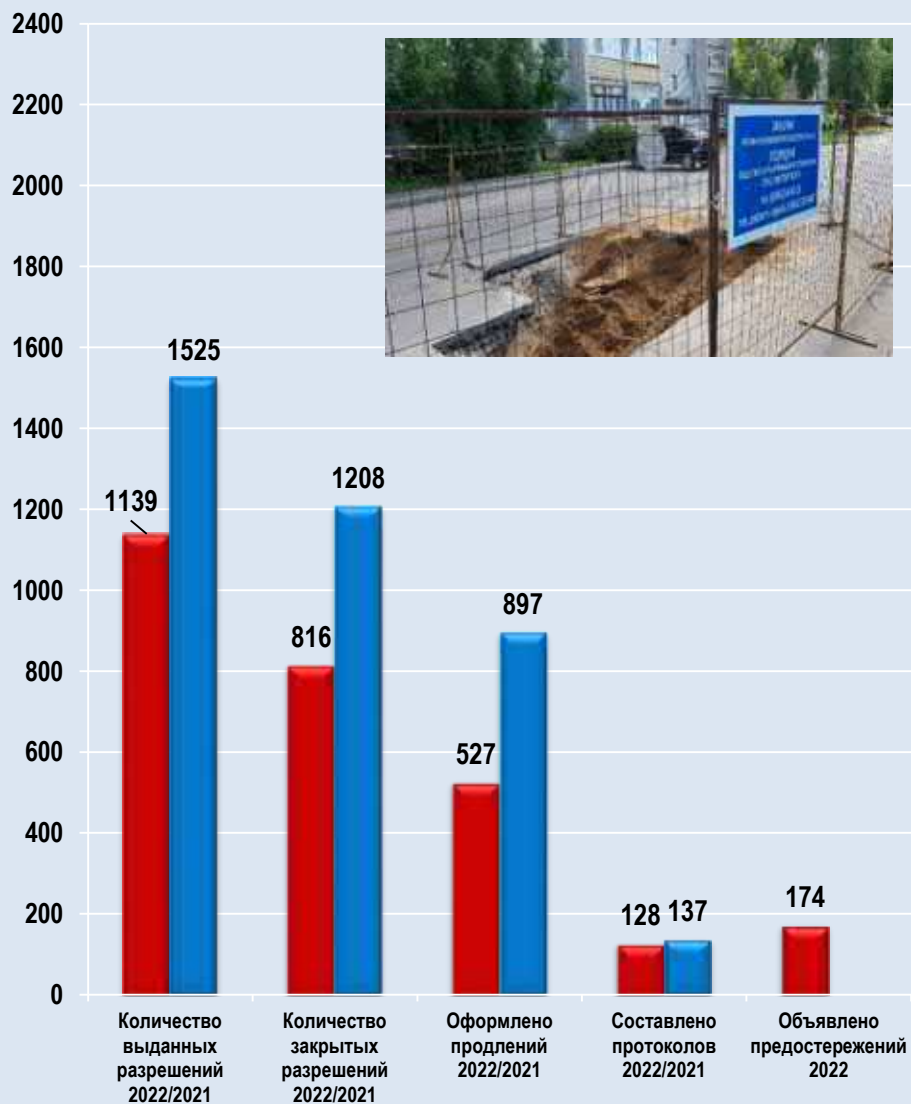


Предупреждение бесхозяйного содержания жилых помещений, находящихся в собственности граждан

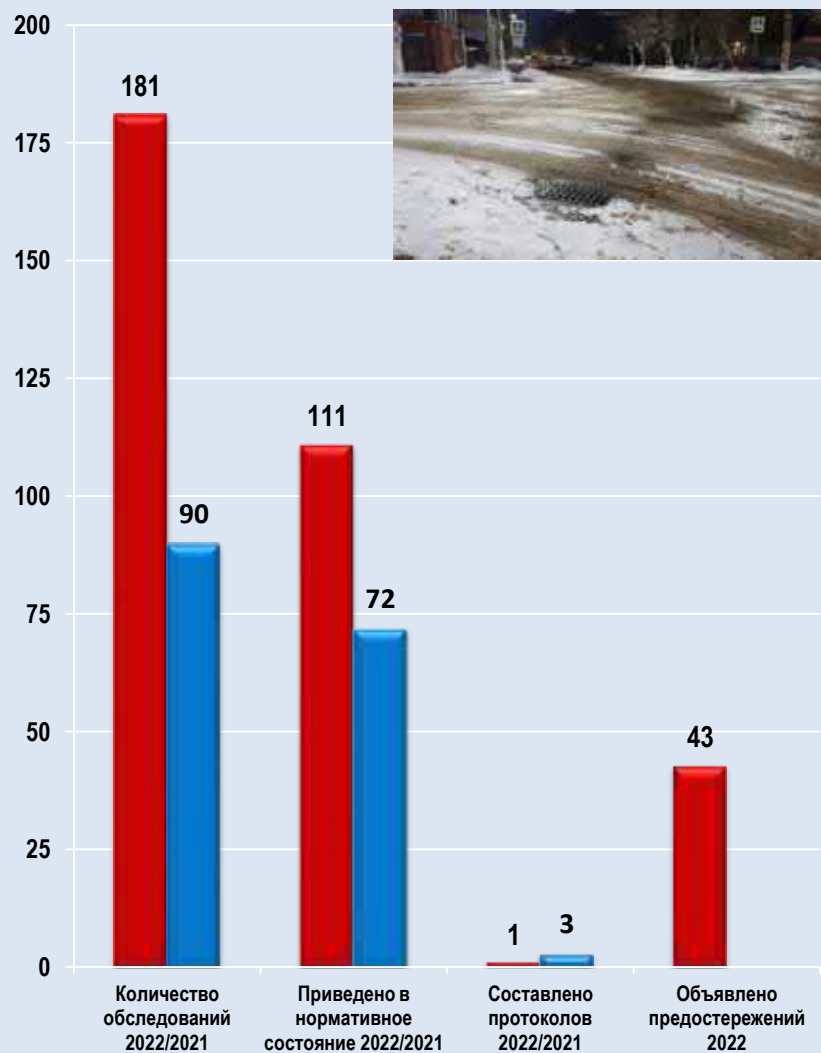




Проведение земляных работ на территории города

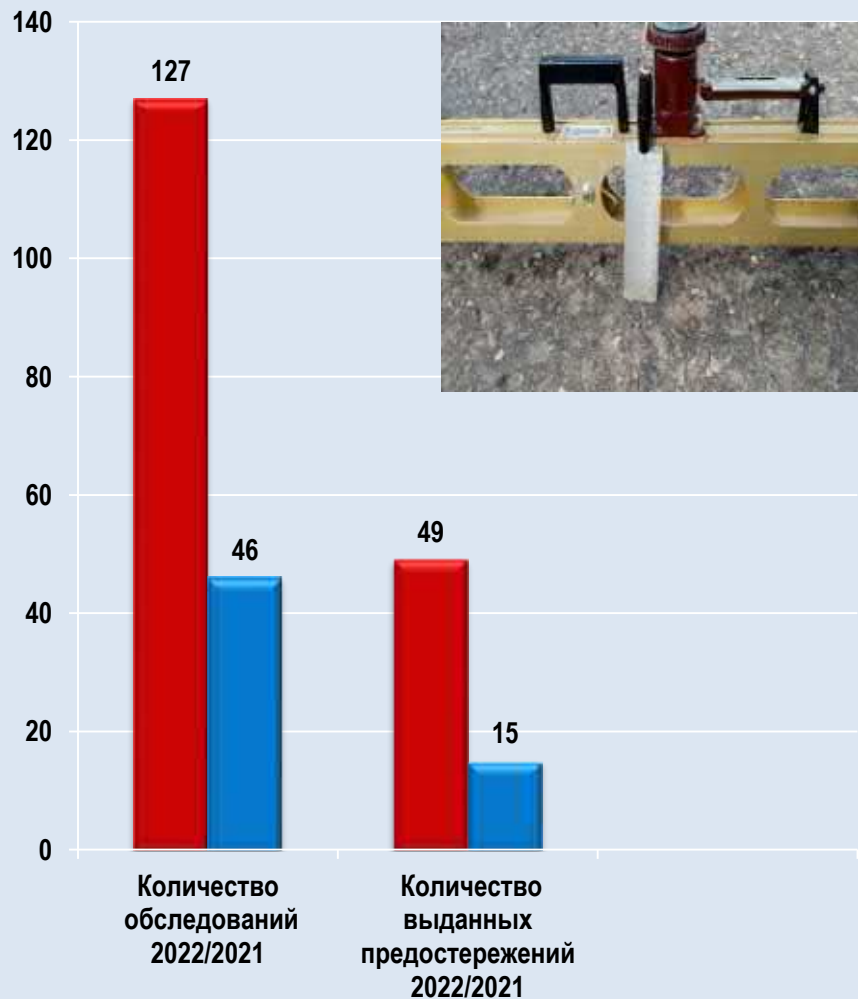


Контроль за надлежащим содержанием линейных сооружений и коммуникаций, а также содержание прилегающей к ним территории

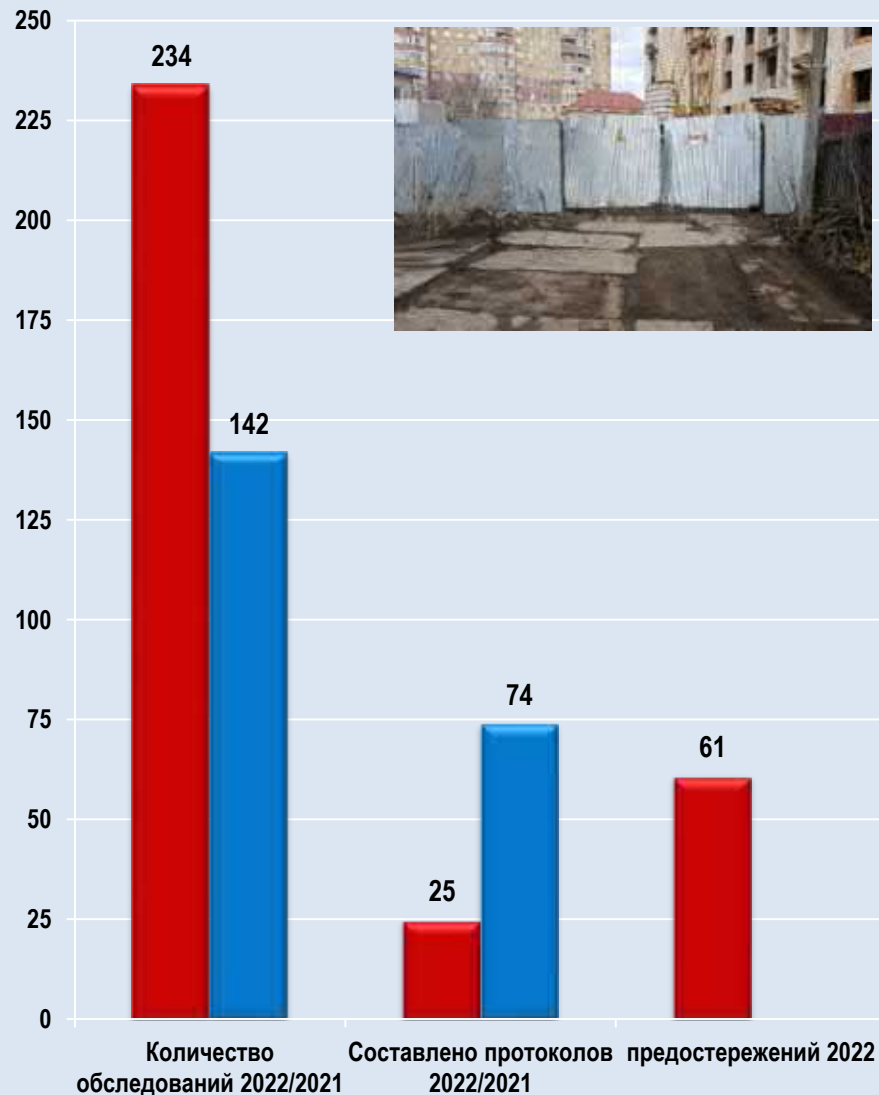




Муниципальный контроль на автомобильном транспорте, городском наземном электрическом транспорте и в дорожном хозяйстве в границах города Костромы

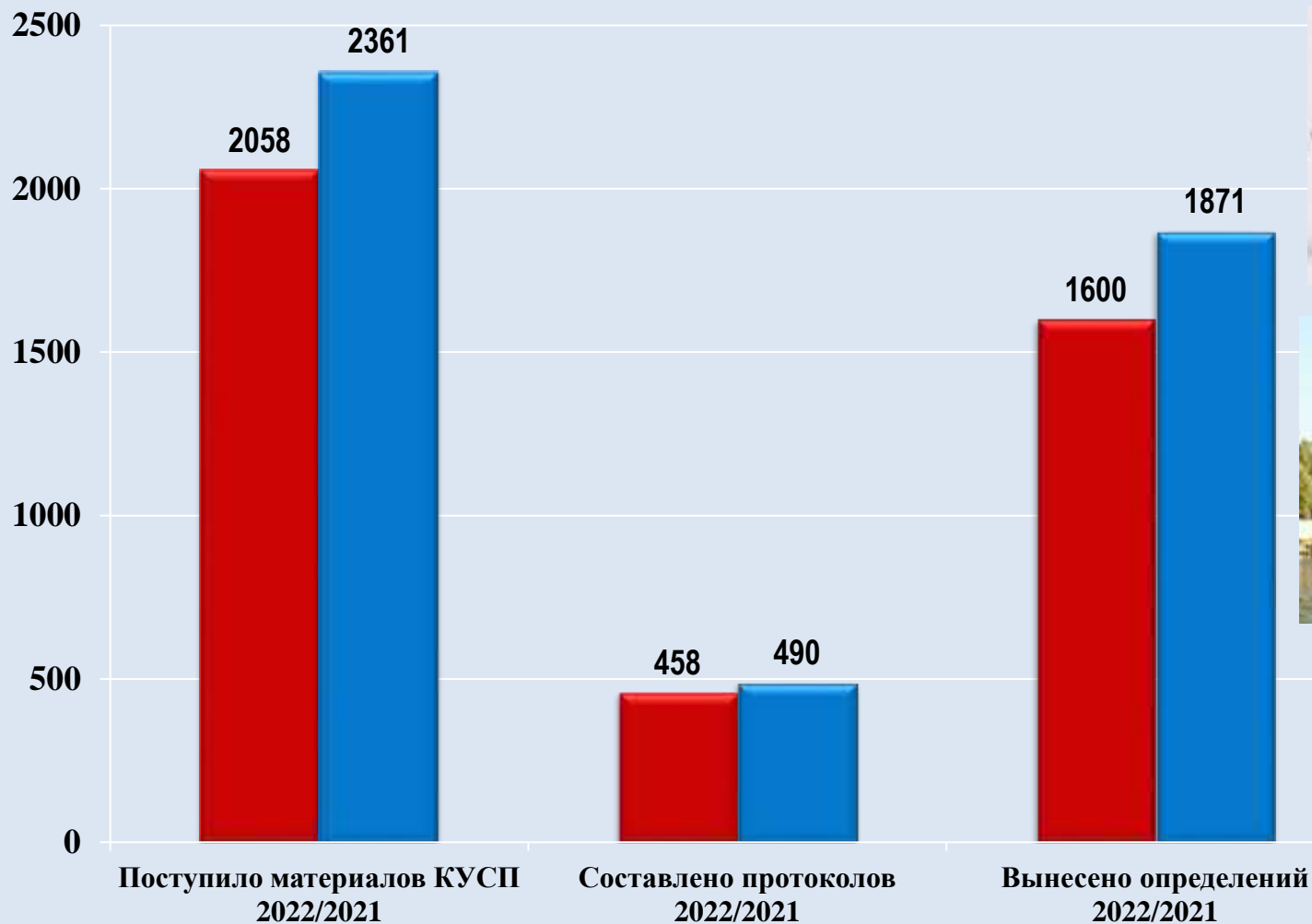


Обеспечение контроля за содержанием строительных площадок



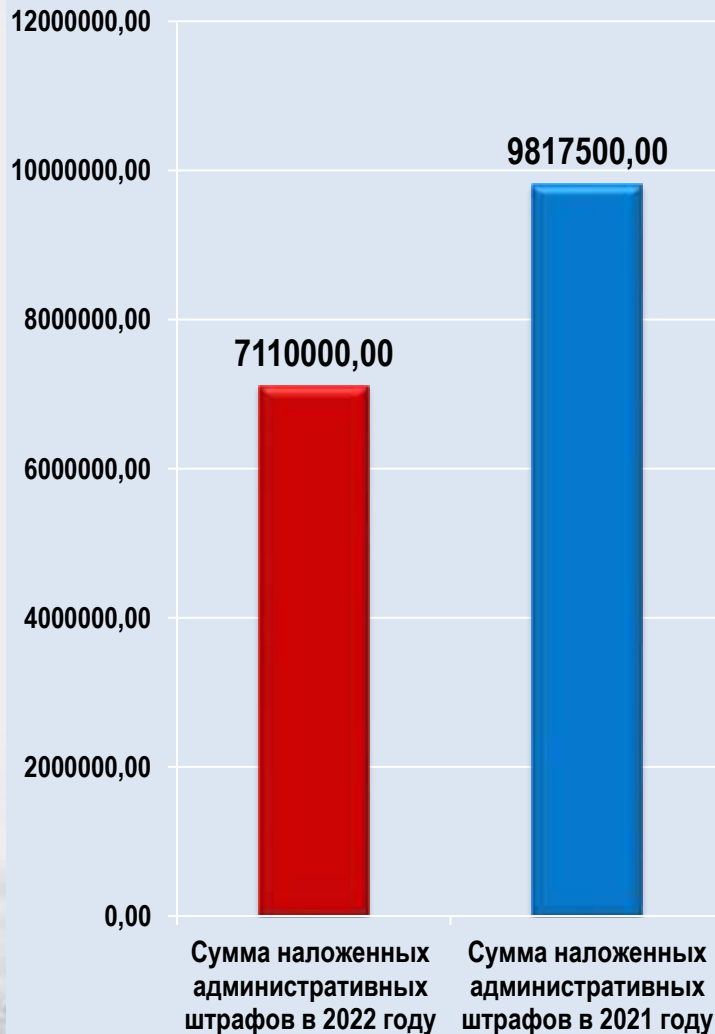
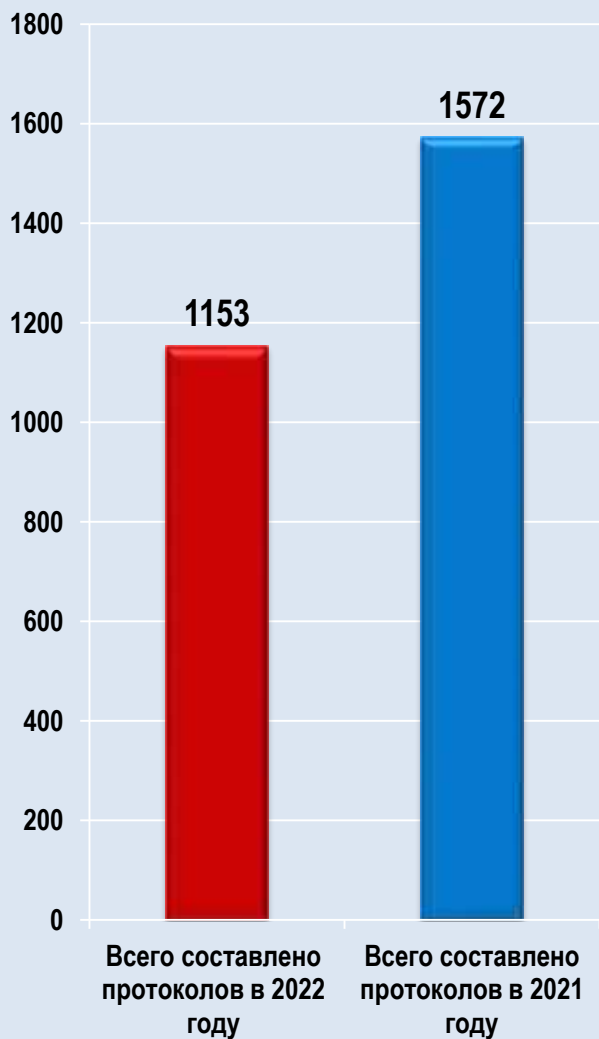


Работа по материалам проверок отдела по совместной работе с органами внутренних дел



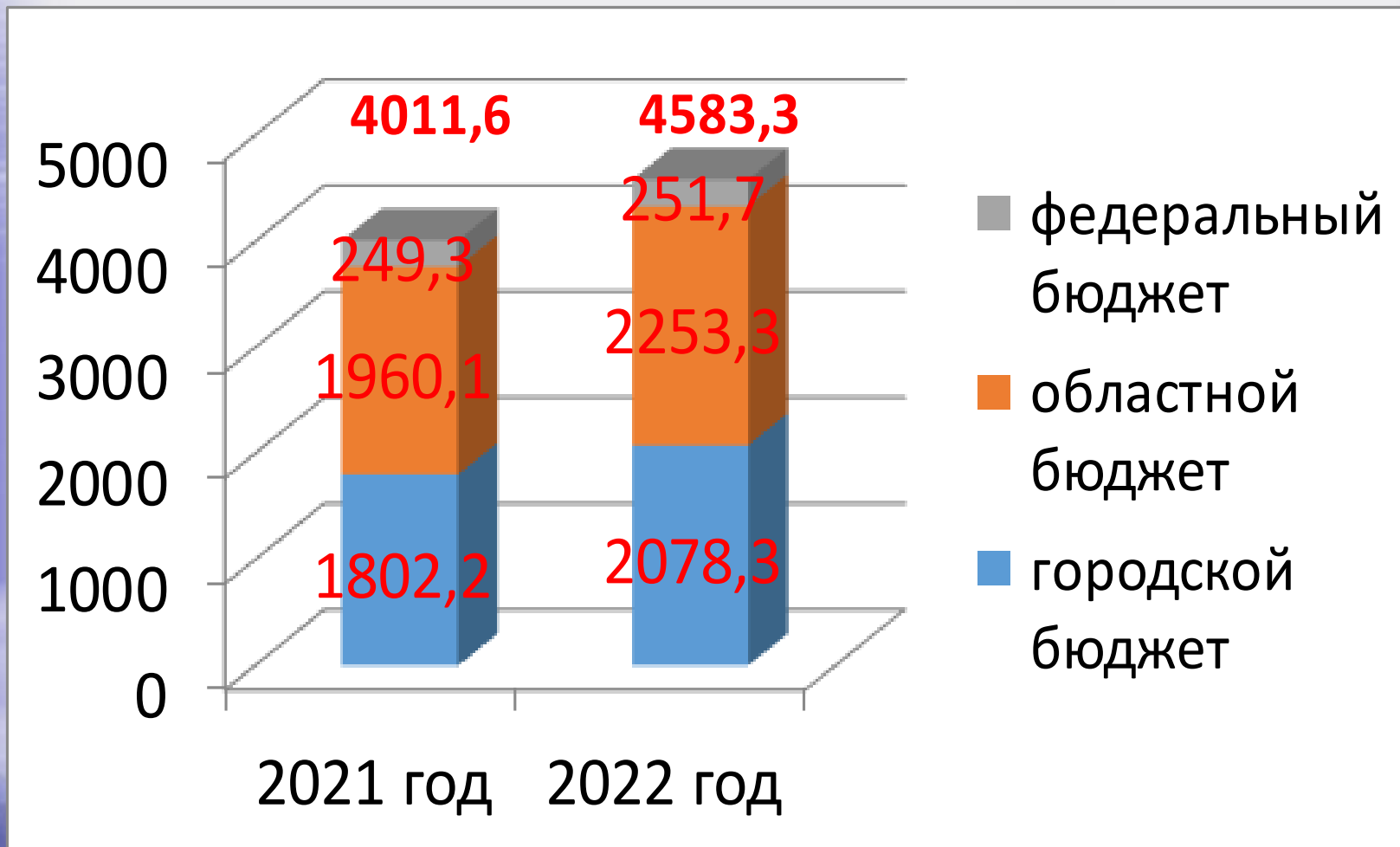


Исполнение государственных полномочий по составлению протоколов об административных правонарушениях





Источники финансирования учреждений социальной сферы города Костромы за период 2021-2022 гг., млн. рублей



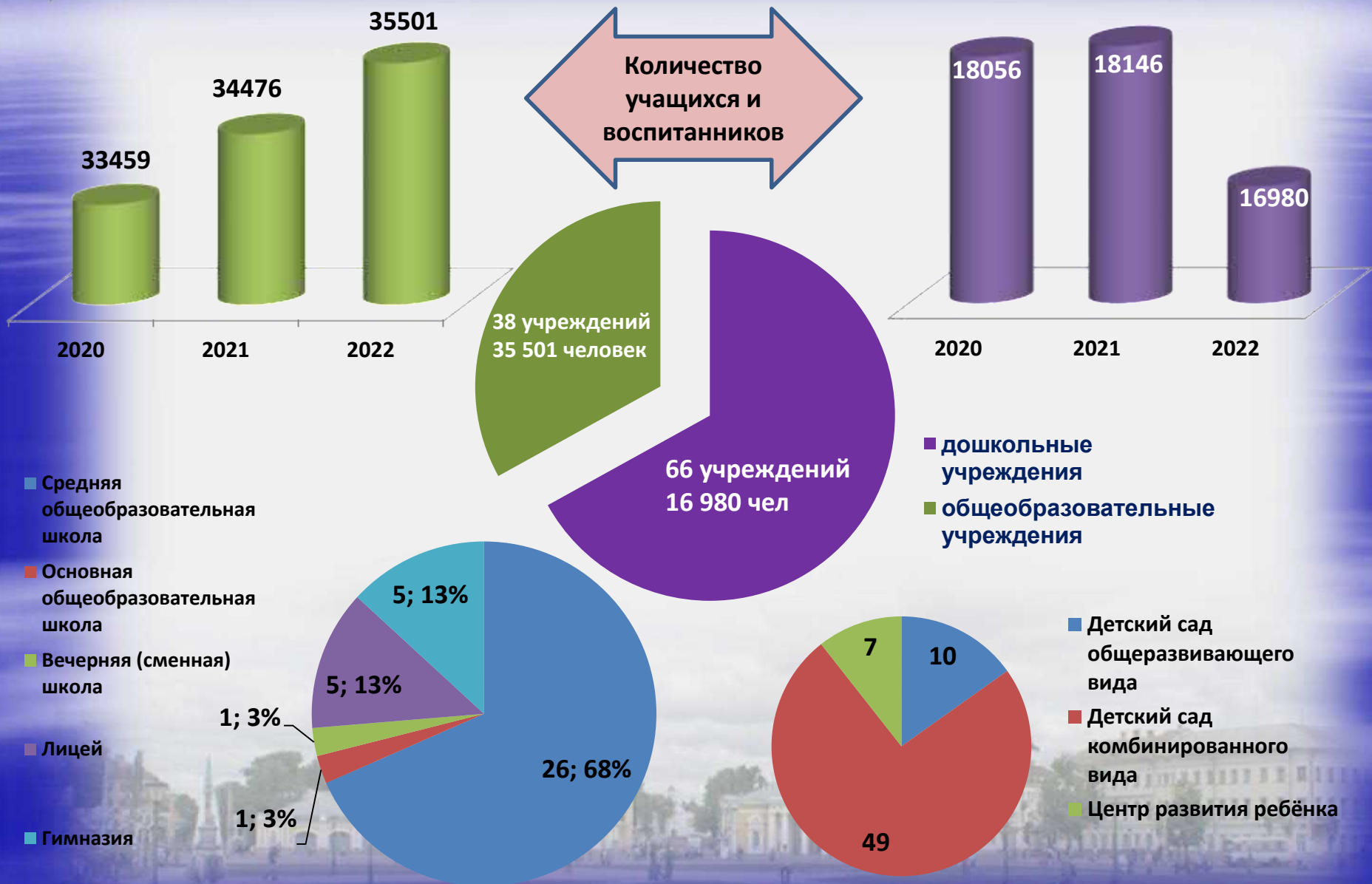


Проекты развития, основанные на общественных инициативах, в номинации «Местные инициативы»



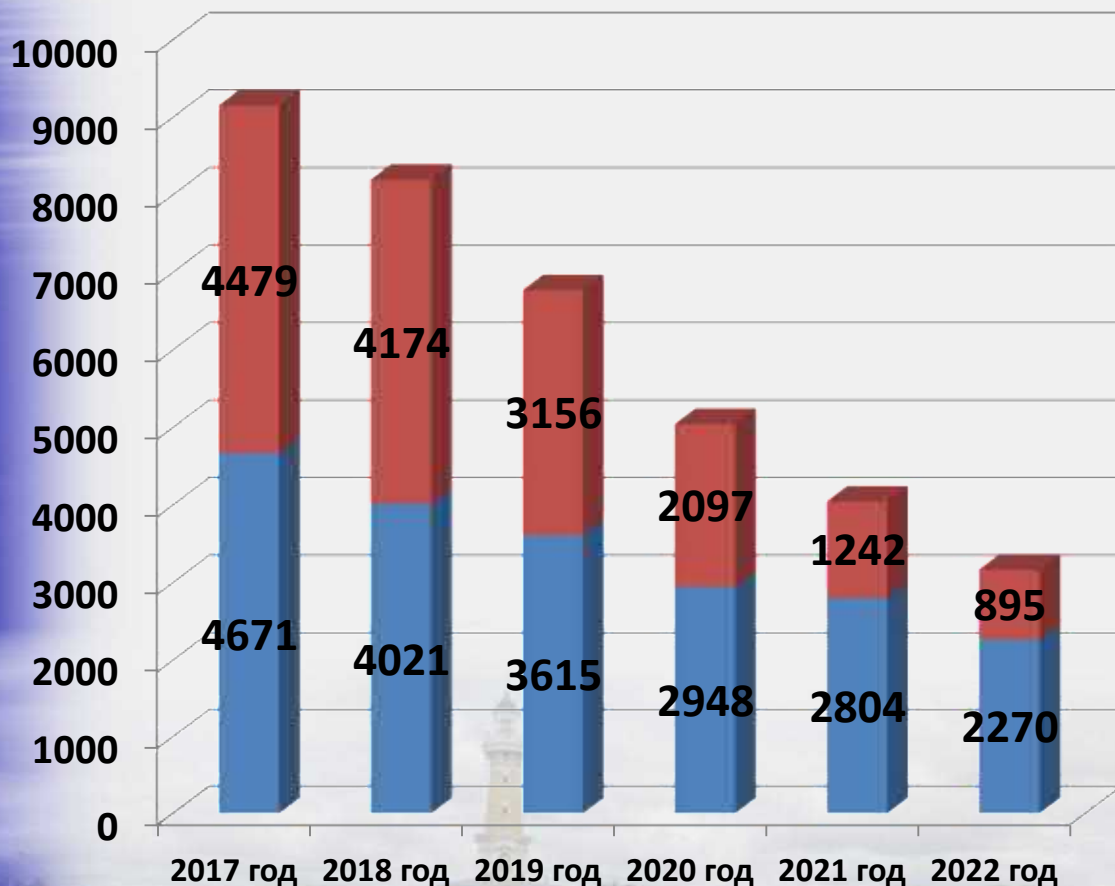


Инфраструктура образовательных организаций города Костромы





Очередность на получение мест в детские сады



■ от 1,5 до 3 лет

■ в возрасте от 2 месяцев до 1,6 лет

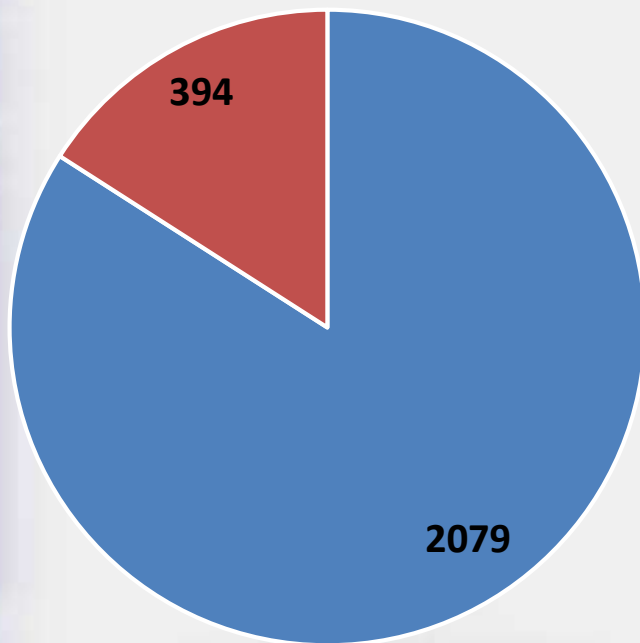




Консультационные центры на базе дошкольных образовательных учреждений

Консультационные услуги

Всего: 24 консультационных центра



■ Очный режим ■ Дистанционный режим



В 2022 году Детский сад № 6 города Костромы стал победителем в конкурсном отборе организаций на предоставление в 2023 году гранта из федерального бюджета в форме субсидии



Повышение качества и эффективности образования Итоги государственной итоговой аттестации

9 кл.

2820 человек

108 аттестатов с отличием



11 кл.

1426 человек

8 результатов на 100 баллов
(школа № 6, Лицей № 32, Гимназия № 33, Гимназия № 1)

118 аттестатов с отличием

Самые популярные предметы по выбору:
математика (профильный уровень), обществознание, химия,
биология, информатика и ИКТ



НАЦИОНАЛЬНЫЕ
ПРОЕКТЫ
РОССИИ

ОБРАЗОВАНИЕ

С 1 сентября 2022 года
в 37-ми муниципальных
общеобразовательных учреждениях города
Костромы введены должности Советников
директора по воспитанию и
взаимодействию с детскими
общественными объединениями.



Для учащихся с 1-11 класс
проводится еженедельная
торжественная церемония
поднятия государственного
Флага, в образовательную
программу введен курс
внеурочных занятий
«Разговоры о важном»





НАЦИОНАЛЬНЫЕ
ПРОЕКТЫ
РОССИИ

ОБРАЗОВАНИЕ

Федеральный проект «Молодые профессионалы»



- ✓ 27 участников
- ✓ 6 компетенций



Победители и призеры

Региональный чемпионат:

- 1 место: 7 человек
- 2 место: 7 человек
- 3 место: 4 человека

Национальный чемпионат

- 3 медальона за профессионализм (Кондитерское дело, Ювелирное дело, Технологии моды)



Международный чемпионат «BabySkills»

- ✓ 14 воспитанников ДОУ
- ✓ 70 обучающихся 1-4-х классов
- ✓ 12 компетенций

Победители
и призеры

- 5 дошкольников
- 37 школьников




Региональный Чемпионат «Абилимпикс»

- ✓ 12 обучающихся из 9 школ

Победители
и призеры

- 3 победителя
- 5 призеров





Организация учебно-тренировочного процесса в детско-юношеской спортивной и спортивных школах города Костромы

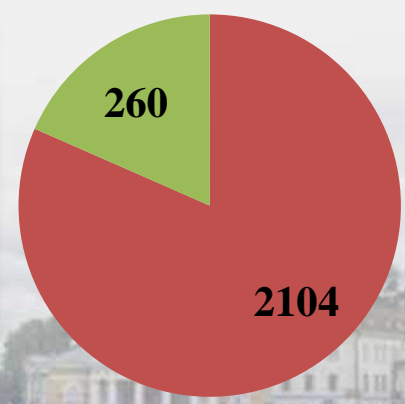
2 детско-юношеских, 6 спортивных школ и 1 спортивная школа олимпийского резерва



12 видов спорта



Призёры и победители спортивных школ в соревнованиях всероссийского и межрегионального уровня



■ обучающихся в СШ и ДЮСШ
■ победители и призёры



Итоги календарного плана спортивных мероприятий

В 2022 году совместно со спортивными федерациями проведено более 131 мероприятия, где приняли участие 14 100 человек

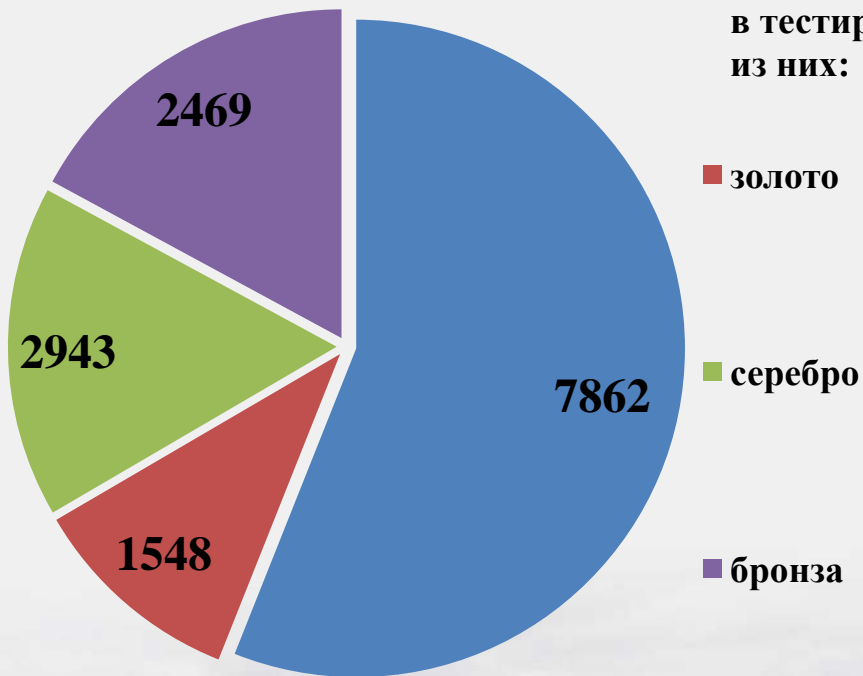




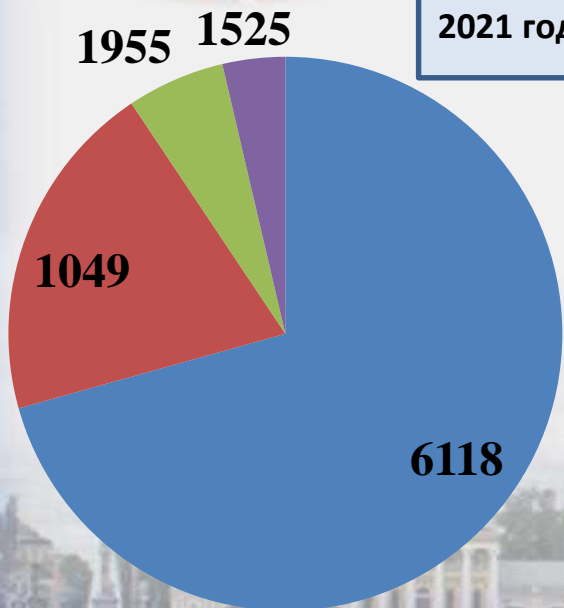
Итоги выполнения Комплекса ВФСК ГТО



2022 год



2021 год





В 2022 году на базе спортивной школы олимпийского резерва был создан центр развития внешкольного спорта





Дополнительное образование (учреждения дополнительного образования в сфере образования)

- 9 многопрофильных учреждений дополнительного образования;
- 24217 человек обучающихся;
- 1000 программ по 6 направленностям;
- 134 массовых мероприятий;
- 25000 участников мероприятий





Организация летнего отдыха и занятости детей и молодежи города Костромы

Всеми формами отдыха и занятости в 2022 году охвачено 84263 детей, подростков и молодежи, в том числе:

- 5227 детей в лагерях с дневным пребыванием детей;
- 3697 участников разновозрастных отрядов;
- 53800 участников малозатратных форм занятости;
- 17170 участников временной трудовой занятости на базе школ





Муниципальные учреждения отрасли «Культура»

16 юридических лиц

Учреждения дополнительного образования детей –
9 юридических лиц

3 школы искусств

4 музыкальные школы

2 художественные школы

По видам учреждений культуры:

- 1 библиотечное учреждение (16 библиотек);
- 2 культурно-досуговых учреждения;
- 2 театрално-концертных учреждения;
- 1 музей;
- 1 зоопарк.

Учреждения культуры – 7 юридических лиц

Централизованная библиотечная система
(16 библиотек)

Дом культуры «Селище»

МБУ «Возрождение»

Фольклорный ансамбль «Венец»

Камерный драматический театр

Художественная галерея

Костромской зоологический парк

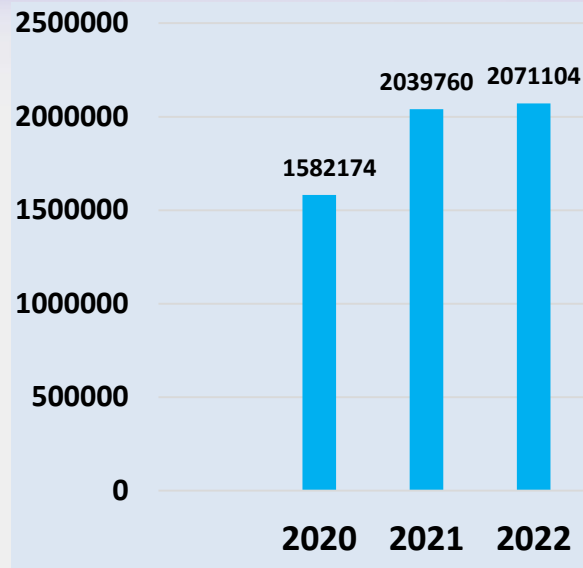




Показатели эффективности деятельности учреждений отрасли «Культура»

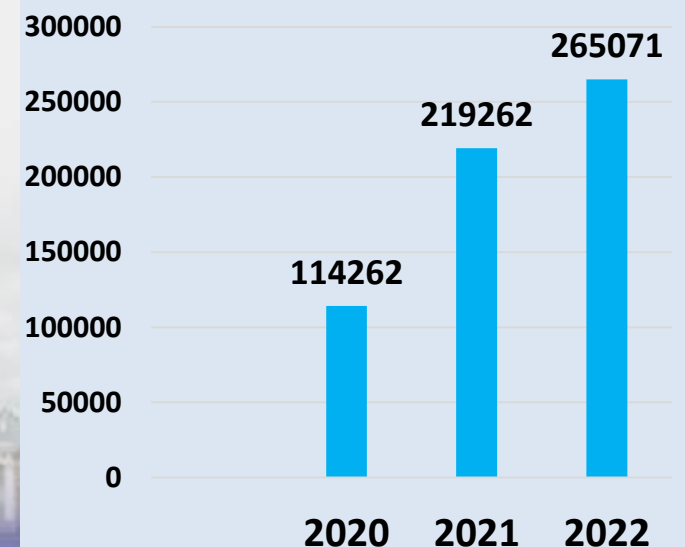
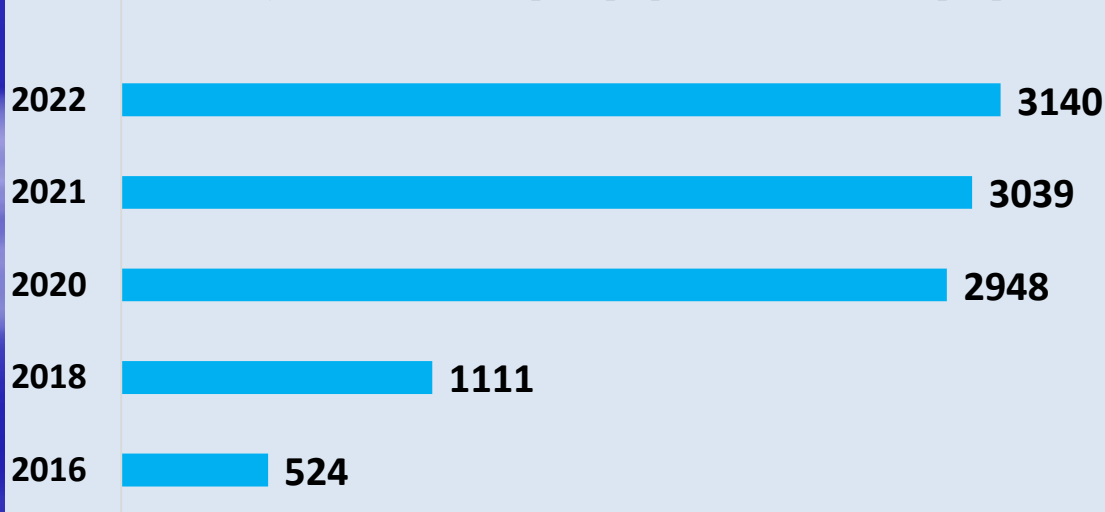


Показатель «число
посещений культурных
мероприятий»,
установленный Указом
Президента Российской
Федерации от 21.07. 2020
года № 474
«О национальных целях
развития Российской
Федерации на период до
2030 года»



Показатель «число
обращений к цифровым
ресурсам», достигаемый в
ходе реализации
национального проекта
«Культура»
(число визитов на
официальные сайты)

Количество обучающихся по предпрофессиональным программам





Завершены ремонтные работы в здании Детской школы искусств № 4 (корпус Б)



Осуществлен ремонт помещений, выделенных для репетиционной и концертной базы ансамбля «Волга-Волга» и создания детской студии



Камерным театром поставлен спектакль «Недоросль», Приобретен автотранспорт в рамках реализации федерального проекта «Культура малой Родины»





Реализация молодежной политики на территории города Костромы

Количество молодежи в возрасте от 14 до 35 лет,
проживающей на территории города - 71 407 человек.
В 2022 году проведено 430 мероприятий с общим охватом
51 022 человек.

ПАЛЕ
МУНИЦИПАЛЬНОЕ ПУБЛИЧНОЕ УЧРЕЖДЕНИЕ





Реализация Регионального проекта «Патриотическое воспитание граждан Российской Федерации» на территории города Костромы

Центр поисково-патриотической работы «Память» организует работу:

- общественной приемной «Судьба Солдата» - поступило 253 обращения, из которых 118 выполнено, 135 находятся в работе;
- музея поисково – патриотической работы;
- занятия с бойцами поискового отряда «Харон»;
- формирование электронной Книги Памяти города Костромы.

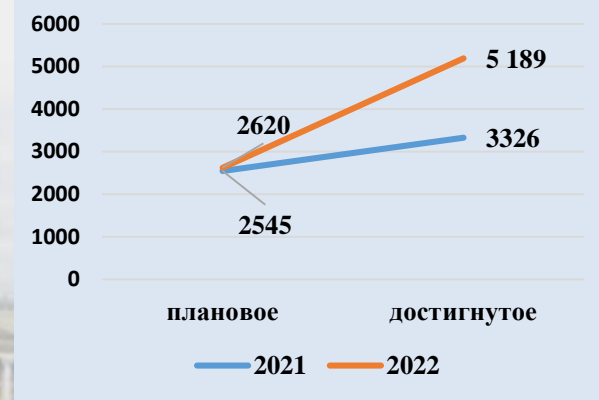
Развитие добровольчества (волонтерства)

- ресурсный центр по поддержке добровольчества г. Костромы;
- открытие «ДоброЦентра»;
- реализации регионального проекта «Социальная активность» на территории города Костромы.

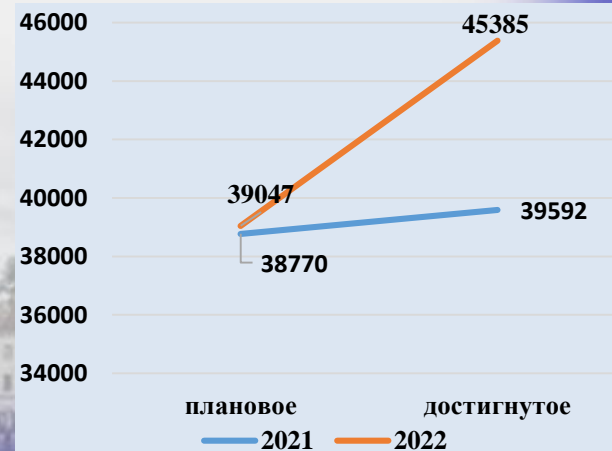
Обеспечение увеличения численности детей и молодежи в возрасте до 35 лет, вовлеченных в социально активную деятельность через увеличение охвата патриотическими проектами в 2021 и 2022 годах



Создание условия для развития системы межпоколенческого взаимодействия и обеспечения преемственности поколений, поддержки общественных инициатив и проектов, направленных на гражданское и патриотическое воспитание детей и молодежи в 2021 и 2022 годах



Сравнительная диаграмма достижения показателя «Общая численность граждан Российской Федерации, вовлеченных центрами (сообществами, объединениями) поддержки добровольчества (волонтерства) на базе образовательных организаций, некоммерческих организаций, государственных и муниципальных учреждений, в добровольческую (волонтерскую) деятельность» в 2021 и 2022 годах



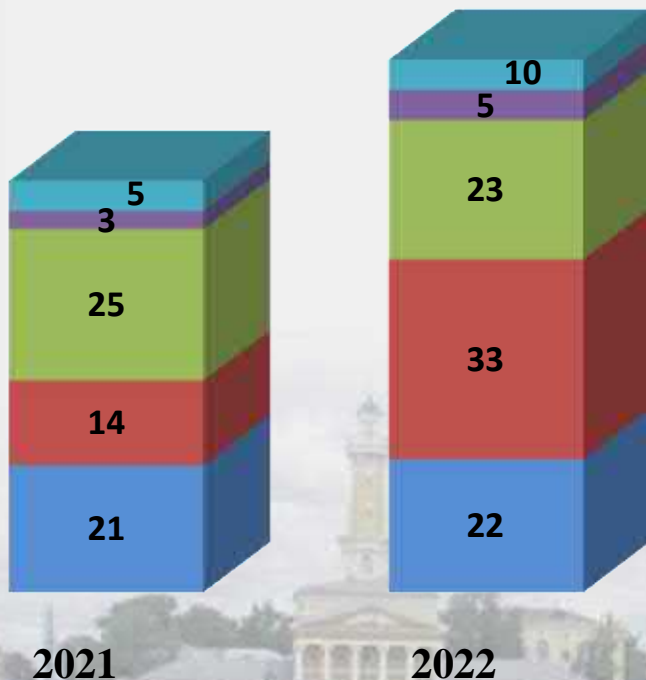


Деятельность в сфере опеки и попечительства



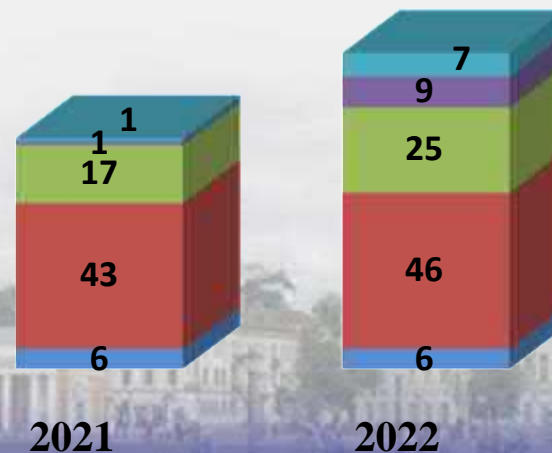
Статистические данные о детях - сиротах и
детях
оставшихся без попечения родителей

- Иные причины
- Согласие на усыновление



Устройство детей в замещающие
семьи

- Государственные учреждения
- Возвращены родителям
- Переданы в приемные семьи
- Переданы под опеку
- Усыновлены






Статистические данные о гражданах, признанных судом недееспособными/ограниченно дееспособными


Выявлено недееспособных/ограниченно дееспособных

■ 2021 ■ 2022




Установлены опека/попечительство

■ 2021 ■ 2022



Направлены в дома-интернаты

■ 2021 ■ 2022

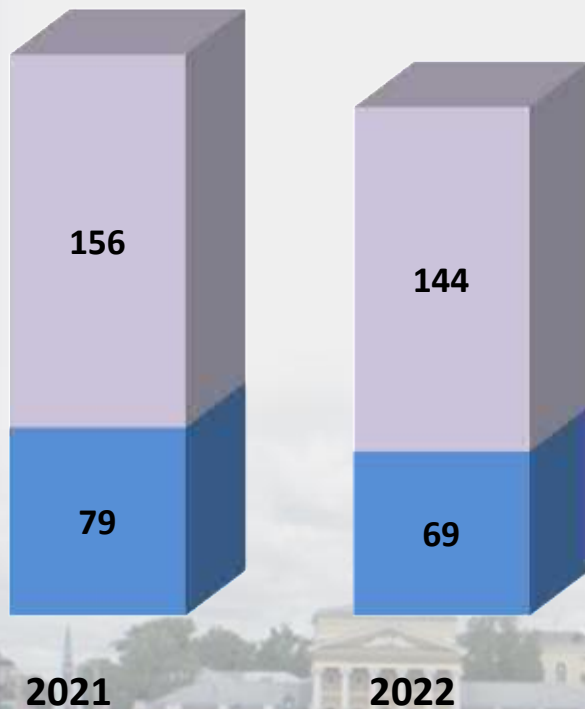




Статистические данные по жилым помещениям, право собственности и право пользования которыми сохранены за детьми-сиротами и детьми, оставшимися без попечения родителей

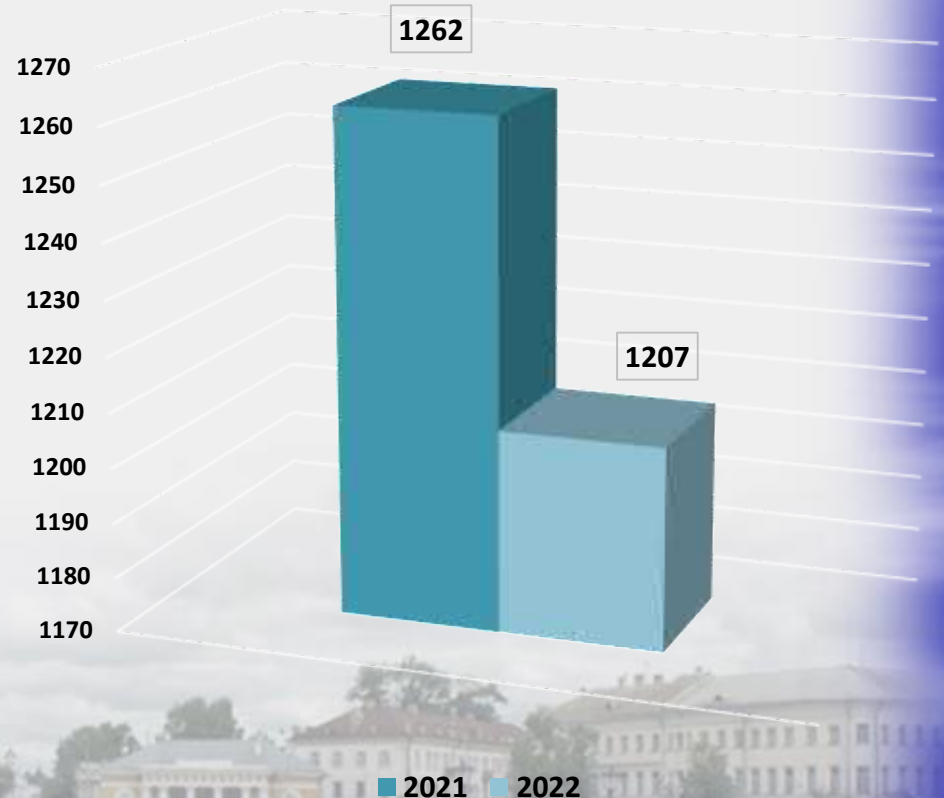
■ Собственность детей-сирот, родителей

■ Муниципальный жилищный фонд



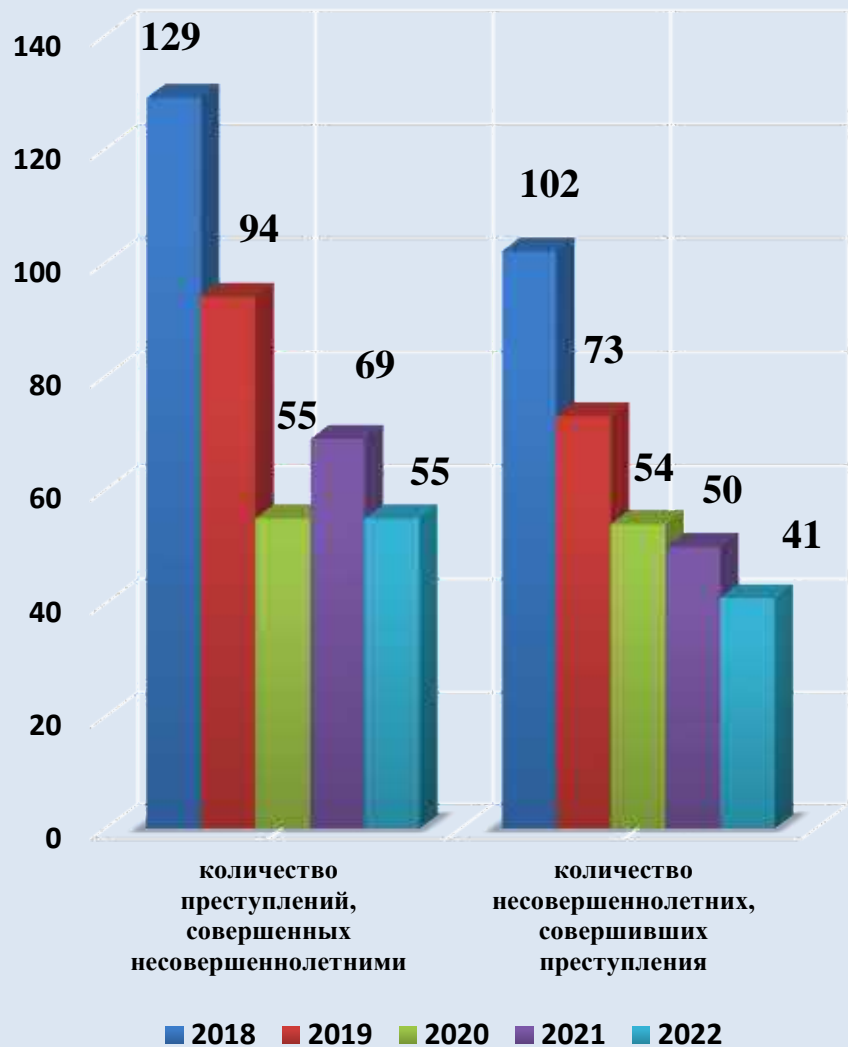
Статистические данные по выдаче разрешений на сделки с имуществом несовершеннолетних граждан, проживающих в кровных семьях города Костромы

Общее количество разрешений

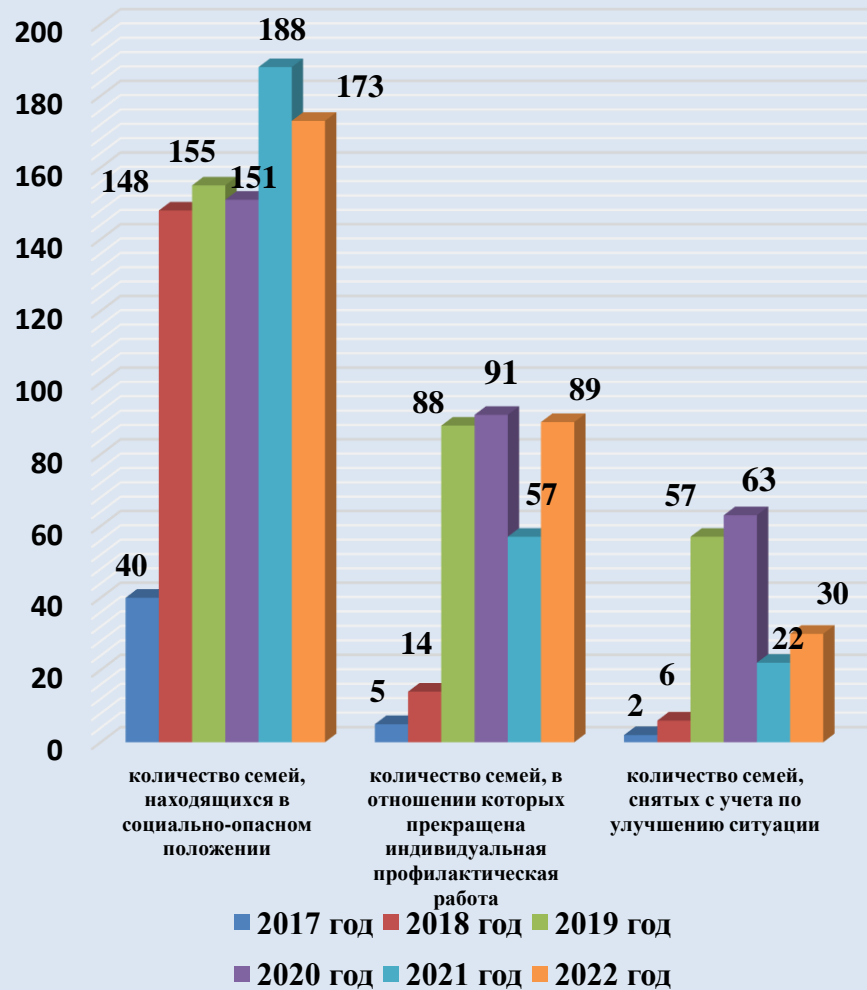




Деятельность Комиссии по делам несовершеннолетних и защите их прав городского округа город Кострома



Работа с семьями, находящимися в социально-опасном положении





Организация и участие Отдела обеспечения деятельности Комиссии по делам несовершеннолетних и защите их прав городского округа города Костромы в различных мероприятиях





Выполнение отдельных государственных полномочий по организации деятельности Административной комиссии в городском округе город Кострома

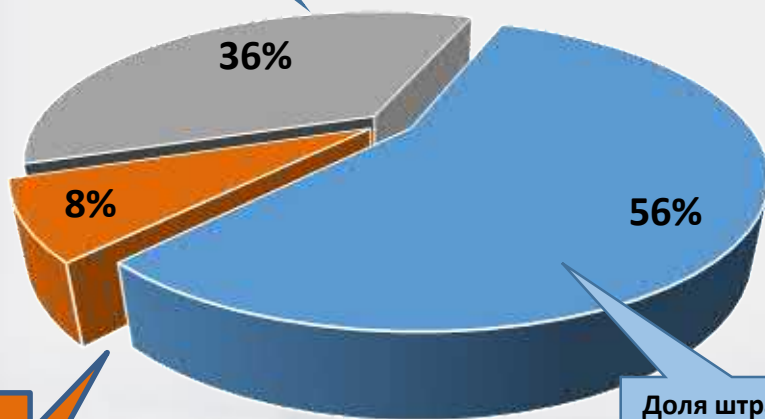
Результаты рассмотрения протоколов об
административных правонарушениях
в 2022 году

В 2022 году Административной комиссией в городском округе город Кострома рассмотрено **1 080** протоколов об административных правонарушениях, назначено штрафов на общую сумму **7 763,0 тысяч рублей**.

Анализ рассмотренных дел показывает, что назначенные наказания в виде штрафа составили 56%, «предупреждение» - 8%

Количество должностных лиц, привлеченных к административной ответственности за нарушение городских правил благоустройства сократилось на 75%, количество нарушителей-юридических лиц сократилось на 25%.

Доля прекращенных дел по различным основаниям



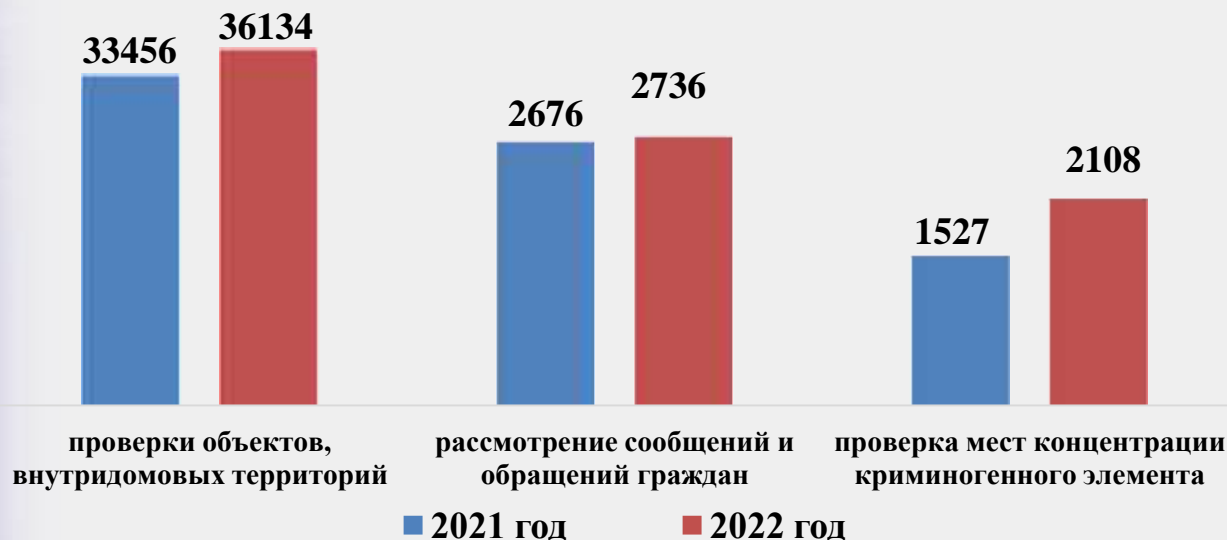
Доля штрафов по рассмотренным делам

Доля предупреждений по рассмотренным делам



Содействие правоохранительным органам в профилактике правонарушений и создание условий для деятельности добровольных формирований населения по охране общественного порядка

Результаты деятельности народных дружинников и общественных пунктов охраны правопорядка в 2022 году



Совместно с органами полиции УМВД России по городу Костроме при непосредственном участии руководителей ОПОП, народных дружинников и актива общественных пунктов охраны правопорядка в 2022 году:

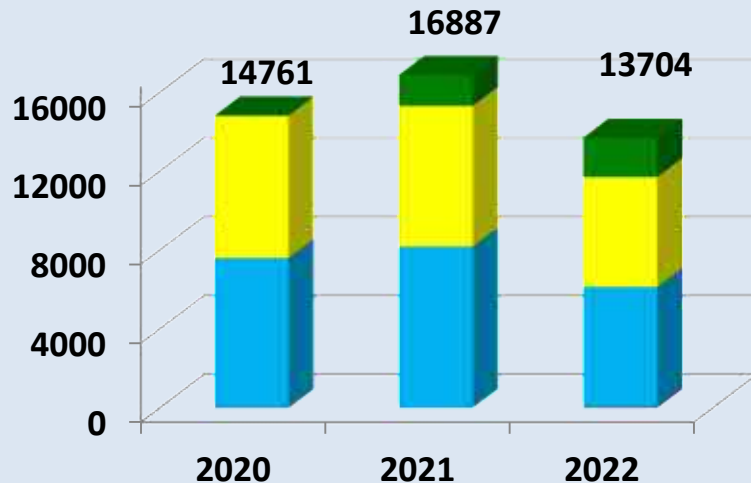
- на 38% увеличилось количество проверок с участием народных дружинников мест концентрации криминогенного элемента (2 108 – в 2022 году; 1 527 – в 2021 году)
- при участии народных дружинников в ходе совместных с сотрудниками полиции профилактических рейдов выявлено 813 административных правонарушений;
- общее количество рассмотренных руководителями ОПОП сообщений и обращений граждан на опорных пунктах увеличилось на 2,2% (2 736 обращений в 2022 году; 2 676 – в 2021 году)

Всего к участию в профилактике правонарушений в отчетном году привлечено 2 168 граждан, что соответствует уровню АППГ (2 291) и характеризует активность населения к участию в мероприятиях по поддержанию общественного порядка на территории областного центра.

Выплачено народным дружинникам в качестве мер социальной поддержки 312,0 тысяч рублей.



Количество обращений граждан, зарегистрированных в Администрации города Костромы в 2022 году

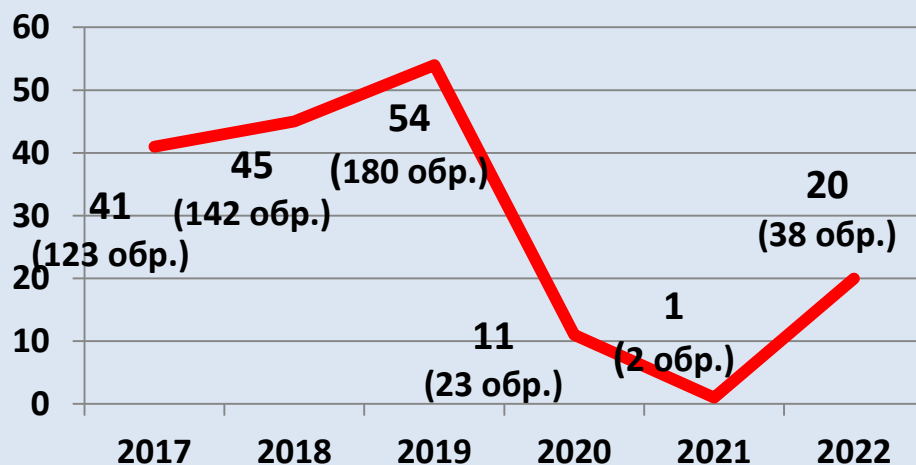


- Платформа обратной связи
- в виде электронного документа (сайт, электронные почты)
- письменные
- устные



ОБРАЩЕНИЯ ГРАЖДАН

Количество личных приемов главы Администрации города, заместителей главы Администрации города

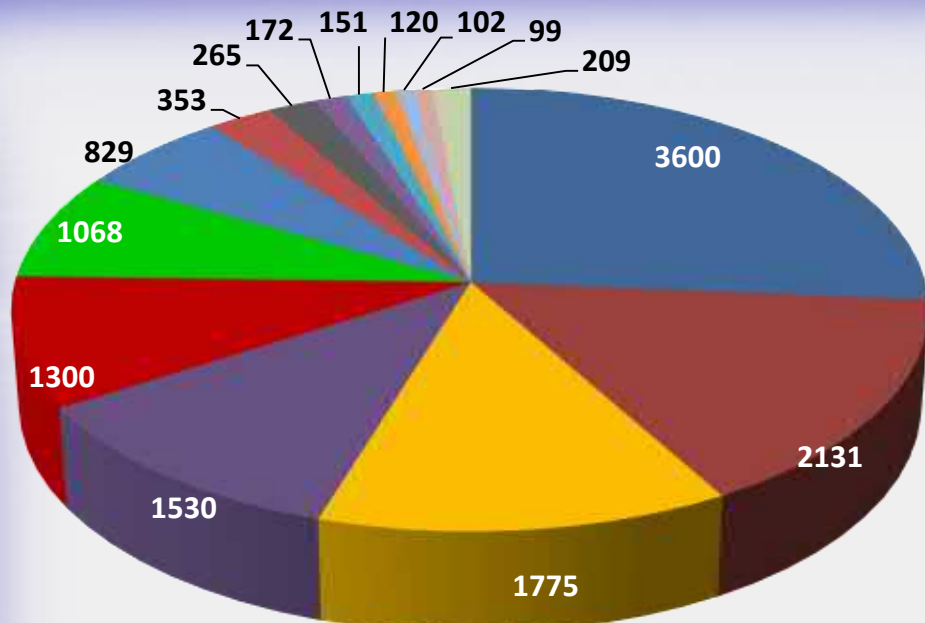


— кол-во личных приемов



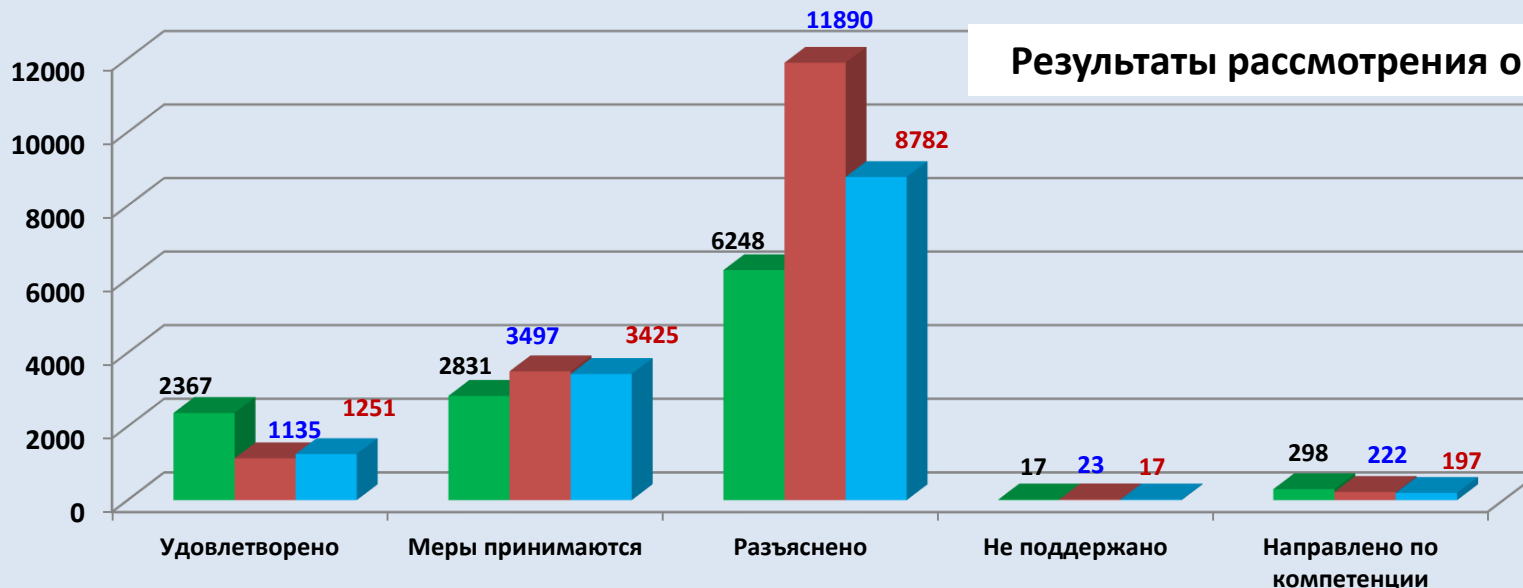


Тематика обращений граждан



- Вопросы городского хозяйства-3600
- Вопросы благоустройства и дорожной деятельности-2131
- Вопросы имущественные и земельные-1775
- Вопросы управления муниципальных инспекций-1530
- Вопросы архитектуры и градостроительства-1300
- Вопросы жилищные -1068
- Вопросы транспортного обслуживания-829
- Вопросы образования, культуры, спорта, молодежи-353
- Вопросы отдела контроля - 265
- Вопросы опеки и попечительства-172
- Вопросы экономики-151
- Вопросы правовые - 120
- Вопросы строительства и капитального ремонта-102
- Вопросы финансовые - 99
- Иные вопросы жизнедеятельности города-209

Результаты рассмотрения обращений





Освещение деятельности Администрации города Костромы в средствах массовой информации

Материалы в средствах массовой информации

	2017	2018	2019	2020	2021	2022
ВСЕГО	8302	9181	8106	10 069	10 220	10 748
Телевидение	1567	1577	1398	2371	2403	1822
Интернет	5871	6776	5204	5956	5886	7939
Печать	864	828	1215	1322	1049	987
	2017	2018	2019	2020	2021	2021
Положительные и нейтральные	7980	8701	7684	9649	9317	10119
Негативные	322	480	422	420	822	629



Основные ньюсмейкеры в 2022 году:

- Смирнов А.В. – 664
- Колобов Е.В. – 112
- Болоховец О.В. – 95
- Елисеев А.В. – 79
- Воронина О.В. – 60
- Мазур Р.Л. – 53
- Будько С.Н. – 42
- Соловьева С.Г. – 23
- Козырев А.В. – 21
- Коляскин С.А. - 19



Работа в системе мониторинга
«Инцидент Менеджмент»

10 138 ответ

Социальные сети, подписчики
Вконтакте – 14744 (11032, 7669)
Телеграмм – 309
Одноклассники – 826 (527) человек