

**МОНИТОРИНГ  
СОЦИАЛЬНО-ЭКОНОМИЧЕСКОГО РАЗВИТИЯ  
ГОРОДА КОСТРОМЫ  
ЗА 1 КВАРТАЛ 2025 ГОДА**



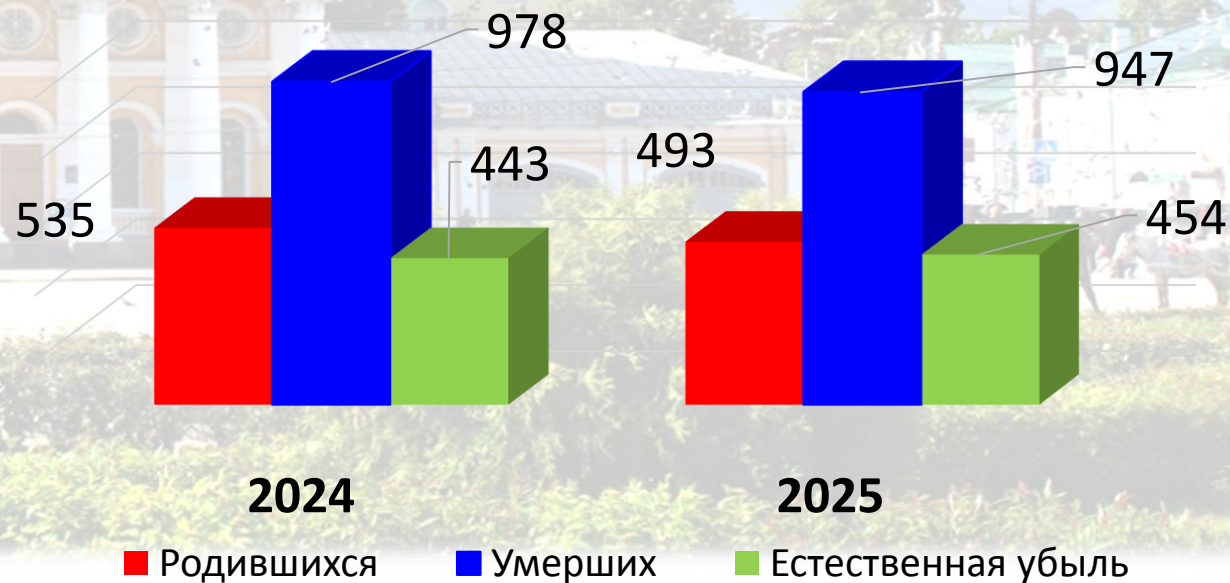
# ДЕМОГРАФИЯ НАСЕЛЕНИЯ ГОРОДА КОСТРОМЫ



На 1 апреля 2025 года население г. Костромы составило 264,443 тыс. человек, что на 1 288 человек меньше, чем на 1 апреля 2024 года. Число родившихся за январь – март 2025 года составило 493 человека, снизившись по сравнению с аналогичным периодом 2024 года на 7,8 процентов. Смертность составила 947 человек, снизившись по сравнению с аналогичным периодом на 3,2 процента. Естественная убыль населения в 1 квартале 2025 года по сравнению с 1 кварталом 2024 года увеличилась на 2,5 процента.

За январь - март 2025 года заключено 327 брака (в 2024 году – 263), зарегистрировано 213 разводов (в 2024 году – 299).

Динамика населения за 1 квартал, чел.

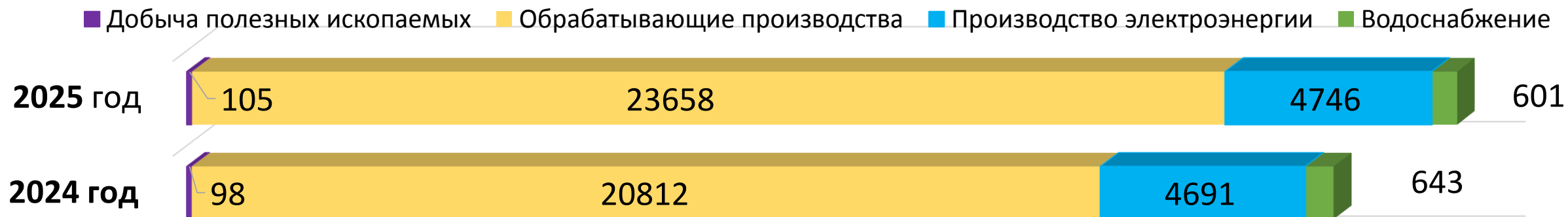


# ПРОМЫШЛЕННОСТЬ ГОРОДА КОСТРОМЫ

За первые три месяца 2025 года крупными и средними предприятиями отгружено товаров собственного производства, выполнено работ и услуг на сумму 29 110 млн. руб., это выше показателя за январь – март 2024 года на 10,9 %. В общем объеме отгрузки на долю обрабатывающей промышленности приходится 81,3 %, производства электроэнергии - 16,3 %, водоснабжения - 2,0 %, добычи полезных ископаемых - 0,4 %. В разрезе видов деятельности по сравнению с 1 кварталом 2024 года отгрузка добычи полезных ископаемых увеличилась на 7,7 %, обрабатывающая отрасль увеличилась на 13,7 %, производство электроэнергии увеличилось на 1,2 %, водоснабжение снизилось на 6,5 %.



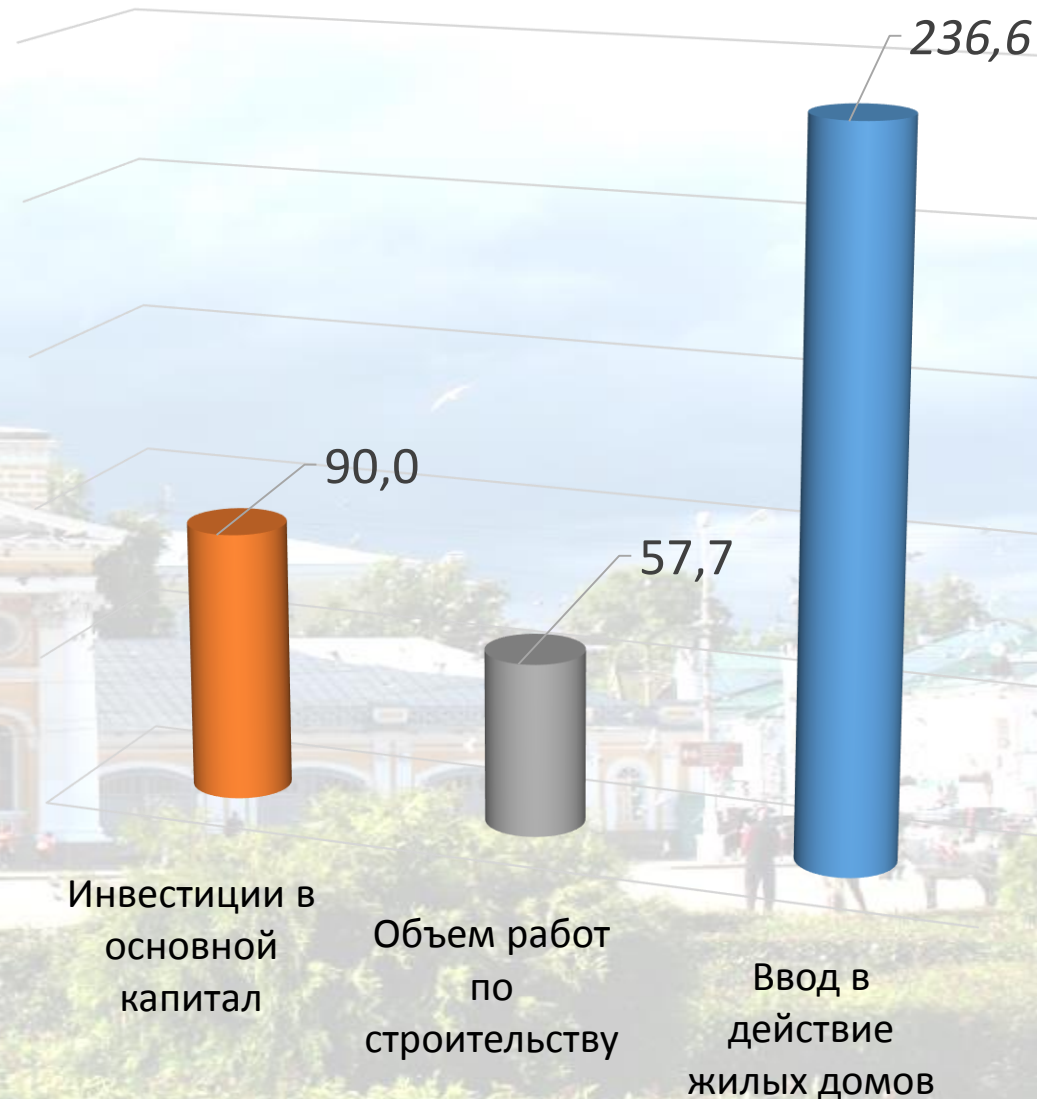
## Объем отгруженных товаров, выполненных работ и услуг крупными и средними предприятиями в 1 квартале 2025 года, млн. руб.



# ИНВЕСТИЦИОННАЯ И СТРОИТЕЛЬНАЯ ДЕЯТЕЛЬНОСТЬ ГОРОДА КОСТРОМЫ

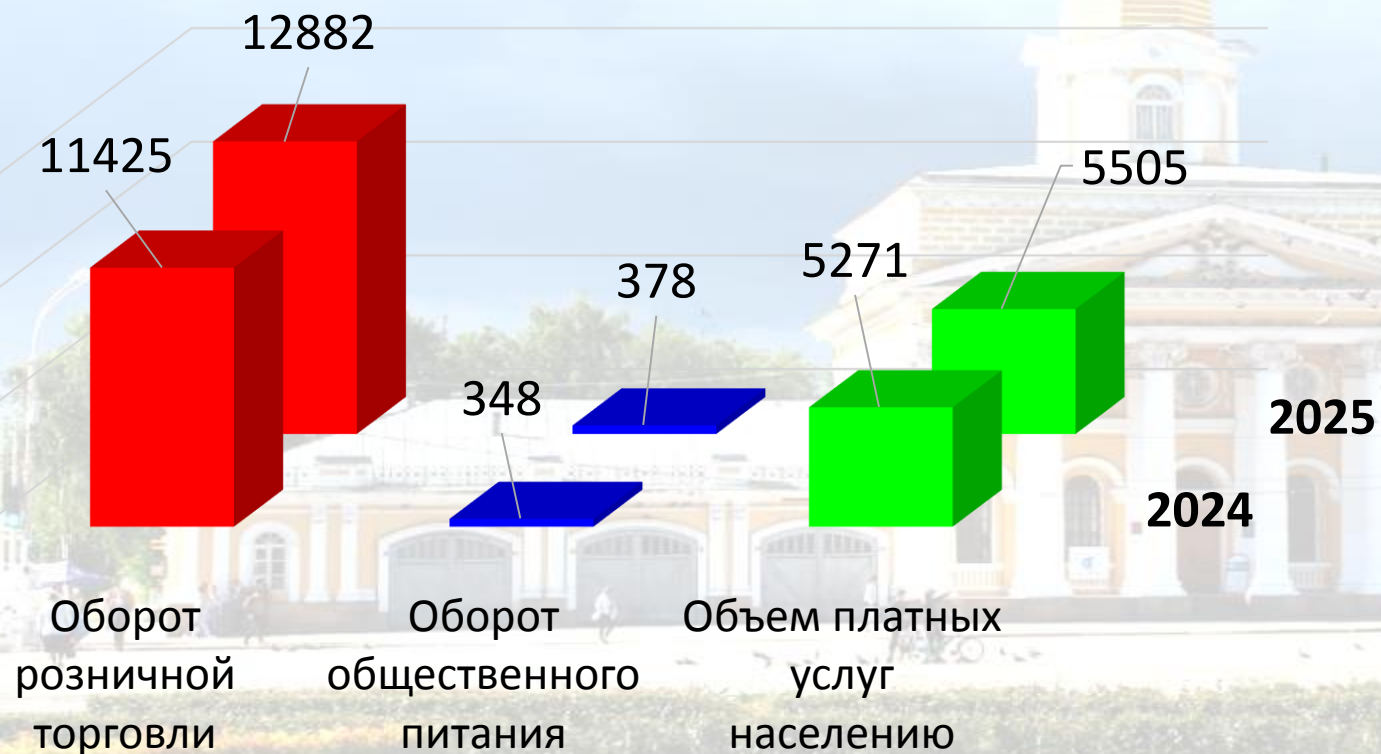
За январь - март 2025 года крупными и средними предприятиями инвестировано в основной капитал 2273,6 млн. руб. (индекс физического объема – 83,3 %), осуществлено строительных работ на 444,4 млн. руб. (индекс физического объема – 57,7 %). Введен в действие 291 жилой дом на 483 квартиры общей площадью 49,40 тыс. кв. м. За 1 квартал 2024 года было введено в действие 123 жилых дома на 369 квартир общей площадью 30,41 тыс. кв. м.

Показатели за 1 квартал 2025 года по сравнению с аналогичным периодом 2024 года, процентов



# ПОТРЕБИТЕЛЬСКИЙ РЫНОК ГОРОДА КОСТРОМЫ

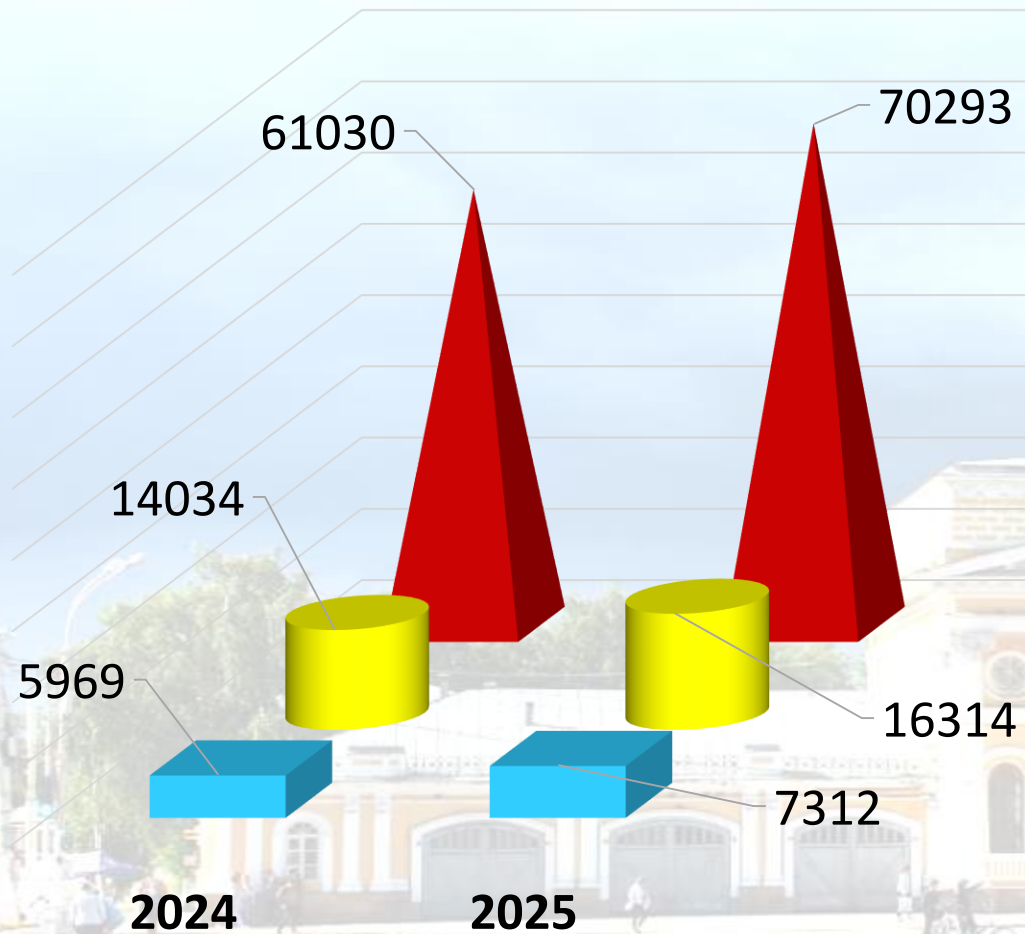
Динамика показателей крупных и средних предприятий за 1 квартал, млн. руб.



За 1 квартал 2025 года в сравнении с тем же периодом 2024 года в сравнении с тем же периодом 2024 года по крупным и средним предприятиям оборот розничной торговли возрос на 12,8 %, оборот общественного питания увеличился на 8,8 %, объем платных услуг населению повысился на 4,4 %, индекс потребительских цен по сравнению с 1 кварталом 2024 года вырос на 3,1 %.

# УРОВЕНЬ ЖИЗНИ НАСЕЛЕНИЯ ГОРОДА КОСТРОМЫ

Динамика показателей уровня жизни населения на конец 1 квартала, руб.




На конец 1 квартала 2025 года в г. Костроме зарегистрировано 128 безработных, уровень безработицы составил 0,10 %, коэффициент напряженности на рынке труда 0,10 %. На конец 1 квартала 2024 года в качестве безработных было зарегистрировано 168 человек, уровень безработицы составлял 0,10 %, уровень напряженности 0,10 %. В 1 квартале 2025 года на крупных и средних предприятиях числилось 65081 работника это ниже уровня того же периода 2024 года на 2,3 %. Повышение среднемесячной заработной платы в 1 квартале 2025 года по сравнению с 1 кварталом 2024 года составило 15,2 %.



- Стоимость минимального набора продуктов питания
- Прожиточный минимум на душу населения
- Среднемесячная заработная плата в крупных и средних организациях

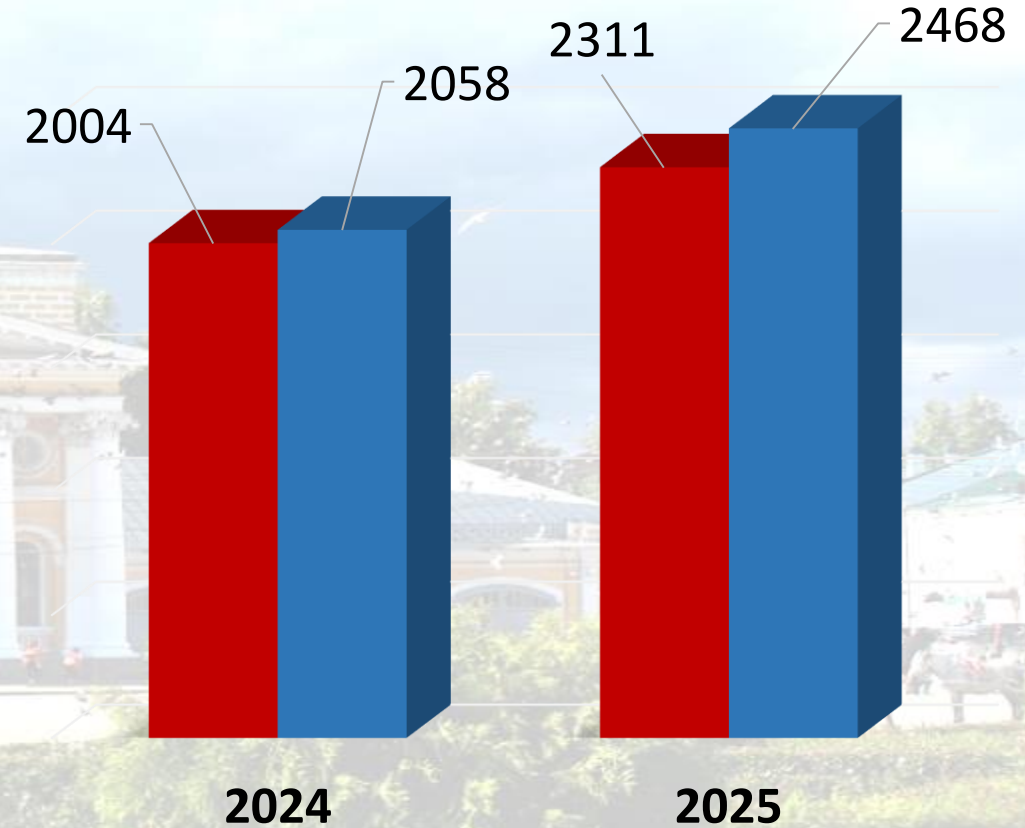
# РЕЗУЛЬТАТЫ ФИНАНСОВОЙ ДЕЯТЕЛЬНОСТИ ХОЗЯЙСТВУЮЩИХ СУБЪЕКТОВ ГОРОДА КОСТРОМЫ



За январь – март 2025 года по сравнению с 1 кварталом 2024 года доходы бюджета г. Костромы возросли на 15,4 %, расходы бюджета города увеличились на 19,9 %.

Доля убыточных крупных и средних предприятий к концу марта 2025 года снизилась с 26,9 % до 24,4 %. По результатам работы крупных и средних организаций за 1 квартал 2025 года сальдированным финансовым результатом стала прибыль в размере 3,5 млрд. руб., что выше уровня 1 квартала 2024 года на 19,7 %.

Динамика доходов и расходов бюджета города Костромы за 1 квартал 2025 года, млн. руб.



■ Доходы бюджета ■ Расходы бюджета

**Вы ознакомились с показателями  
социально-экономического развития города Костромы  
за 1 квартал 2025 года**

